

Landesstatistik

Gemeindewahlen 2024

Teil II:
Bürgermeisterwahlen
1. und 2. Wahlgang



**LAND
SALZBURG**

Gemeindewahlen am 10.3.2024

Teil II: Bürgermeisterwahlen

1. und 2. Wahlgang

Dr. Gernot FILIPP, MBA

AMT DER SALZBURGER LANDESREGIERUNG

Landesamtsdirektion

Referat 20024: Landesstatistik und Verwaltungscontrolling



Gedruckt nach der Richtlinie
„Druckerzeugnisse“ des
Österreichischen Umweltzeichens,
Druckerei Land Salzburg
UW-Nr. 1271

Impressum

Medieninhaber: Land Salzburg
Herausgeber: Dr. Gernot Filipp, MBA, Leiter Landesstatistik und Verwaltungscontrolling
Redaktion: Dr. Josef Fersterer, Dr. Florian Griessenberger, Mag. Ulrike Höpflinger, Dipl.-Ing. Peter Mittendorfer, Dr. Stefan Senn, Landesstatistik und Verwaltungscontrolling
Umschlaggestaltung: Landes-Medienzentrum/Grafik, Landesstatistik und Verwaltungscontrolling
Druck: Hausdruckerei Land Salzburg
alle Postfach 527, 5010 Salzburg
Erscheinungsdatum: März 2024
ISBN: 978-3-903458-26-0
Kontakt: statistik@salzburg.gv.at, Tel: +43 662 8042 3525
Downloadadresse: www.salzburg.gv.at/stat/wahlen/bmw/index.html

Rechtlicher Hinweis, Haftungsausschluss

Wir haben den Inhalt sorgfältig recherchiert und erstellt. Fehler können dennoch nicht gänzlich ausgeschlossen werden. Wir übernehmen daher keine Haftung für die Richtigkeit, Vollständigkeit und Aktualität des Inhaltes; insbesondere übernehmen wir keinerlei Haftung für eventuelle unmittelbare oder mittelbare Schäden, die durch die direkte oder indirekte Nutzung der angebotenen Inhalte entstehen. Eine Haftung der Autorinnen und Autoren oder des Landes Salzburg aus dem Inhalt dieses Werkes ist gleichfalls ausgeschlossen.

Gemeindewahlen am 10.3.2024

Teil II: Bürgermeisterwahlen

1. und 2. Wahlgang

Inhaltsverzeichnis

1	Land Salzburg	1
2	Bezirke	9
3	Gemeinden	15
3.1	Partei des:der Bürgermeisters:in	16
3.2	Stimmanteile der Kandidat:innen	19
3.3	Gewinne und Verluste der Kandidat:innen	20
3.4	Bürgermeisterbonus	22
3.5	Kartogramme und Gemeinderanglisten	24
Anhang A	Detailergebnisse	57
Anhang B	Wahlwerbende Gruppen bei den Gemeindevertretungswahlen 2024	131
Anhang C	Bewerber:innen der Bürgermeisterwahlen 2024	143
Anhang D	Bürgermeisternachwahlen und Bürgermeisterentscheide durch Beschluss der Gemeindevertretung seit 2019	151
Anhang E	Die Gemeinden im Land Salzburg	157

Land Salzburg

1 Land Salzburg

Die Bürgermeisterwahlen 2024 (erster Wahlgang am 10.3. und zweiter Wahlgang am 24.3.2024) führen zwar dazu, dass die ÖVP elf Bürgermeister:innen verliert, sie stellt aber mit 87 weiterhin beinahe drei Viertel der Gemeindeoberhäupter. Die SPÖ gewinnt gegenüber den Wahlen im Jahr 2019 (inkl. Nachwahlen¹) per Saldo sechs Bürgermeisterpositionen und hält bei 23 Bürgermeister:innen. Neben Mühlbach am Hochkönig und Unternberg, wo die FPÖ den Bürgermeister stellt, gibt es sieben Gemeinden (Anif, Bad Vigaun, Forstau, Untertauern, Thomatal, Mittersill und Maria Alm am Steinernen Meer), in denen das Gemeindeoberhaupt einer Namensliste bzw. Wählergemeinschaft angehört.

In 105 Gemeinden wurde die Wahl bereits im ersten Wahlgang entschieden, in 13 von einem ÖVP-Gemeindeoberhaupt und einer von einem SPÖ-Bürgermeister regierten Gemeinde(n) fiel die Entscheidung im zweiten Wahlgang, wobei es in Salzburg und in Mühlbach am Hochkönig die Nachfolgekandidat:innen der bisherigen ÖVP-Bürgermeister:innen nicht in die Stichwahl schafften. Insgesamt traten Kandidat:innen der ÖVP in zwölf, der FPÖ in zwei, der SPÖ in acht, der KPÖ in einer und der Wählergemeinschaften in fünf Gemeinden im zweiten Wahlgang an. Dabei kann sich die ÖVP in fünf, die FPÖ in einer, SPÖ in sechs und die Wählergemeinschaften in zwei Gemeinden durchsetzen.

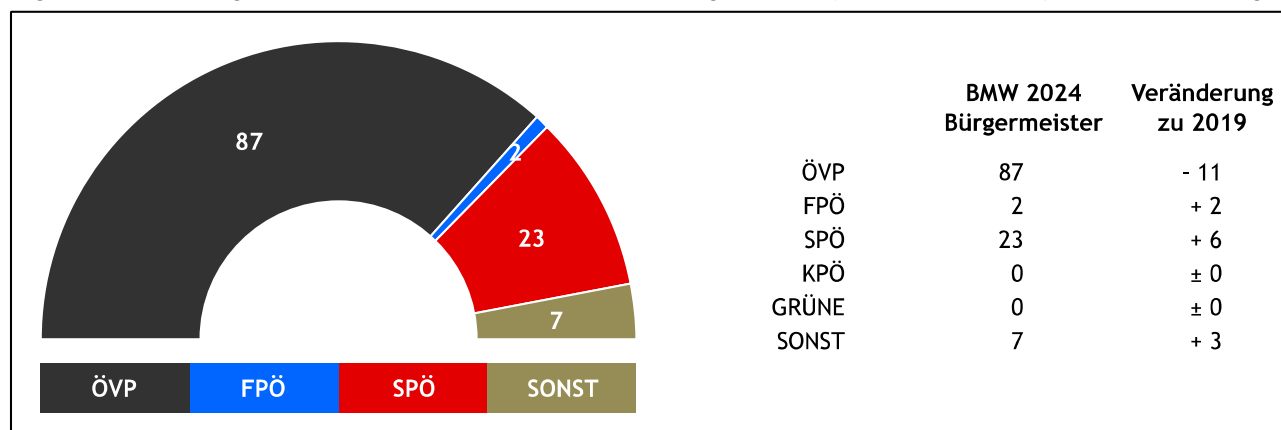
In 14 Gemeinden wird eine Frau zum Gemeindeoberhaupt gewählt. Dabei stellt die ÖVP in acht (Lamprechtshausen, Nußdorf am Haunsberg, Schleedorf, Radstadt, Göriach, Bruck an der Großglocknerstraße, Hollersbach und Viehhofen) und die SPÖ in fünf Gemeinden (Puch bei Hallein, Bürmoos, Straßwalchen, St. Johann im Pongau und Lend) die Bürgermeisterin. In Anif gibt es weiterhin eine Bürgermeisterin einer sonstigen Liste. In elf Gemeinden fiel die Entscheidung bereits im ersten Wahlgang, Puch bei Hallein, Schleedorf und St. Johann im Pongau kamen im zweiten Wahlgang hinzu.

Im ersten Wahlgang der Bürgermeisterwahlen 2024 liegt die **Wahlbeteiligung** bei 65,9 %, das sind um 2,9 Prozentpunkte mehr als bei den Wahlen im Jahr 2019 (inkl. Nachwahlen). Der **Anteil ungültiger Stimmen** beträgt 4,4 % (- 0,2 Prozentpunkte). In den 14 Gemeinden mit Entscheidung im zweiten Wahlgang geht die Wahlbeteiligung im Vergleich zum ersten Wahlgang im Schnitt um 4,0 Prozentpunkte zurück, und es sinkt der Anteil der ungültigen Stimmen um durchschnittlich 1,8 Prozentpunkte.

In 43 Gemeinden verfügt das Gemeindeoberhaupt über keine absolute **Mehrheit in der Gemeindevertretung**, d.h. es sieht sich einer Mandatsmehrheit einer bzw. der anderen Parteien gegenüber.

Abbildung 1.1

Ergebnisse der Bürgermeisterwahlen 2024 und Veränderung zu 2019 (inkl. Nachwahlen) im Land Salzburg



Hinweise: Beim Vergleich zu 2019 ist zu berücksichtigen, dass in Ramingstein bei der Nachwahl im Jahr 2022 die ÖVP das Bürgermeisteramt von der SPÖ übernommen hat und dass in Radstadt beim Bürgermeisterentscheid durch die Gemeindevertretung im Jahr 2023 das Bürgermeisteramt von der FPÖ zur ÖVP gewandert ist.

¹¹ Die Ergebnisse der drei Nachwahlen in Tweng, Göriach und Ramingstein sowie die zehn Bürgermeisterentscheide durch den Beschluss der Gemeindevertretung sind im Anhang D „Bürgermeis-

ternachwahlen und Bürgermeisterentscheide durch Beschluss der Gemeindevertretung seit 2019“ dargestellt.

(Wieder-)Kandidatur und (Wieder-)Wahl von Bürgermeister:innen

88 der bei den letzten Wahlen gewählten Bürgermeister:innen stellten sich der Wiederwahl. 75 davon werden bereits im ersten Wahlgang erneut gewählt, vier schafften die Wiederwahl im zweiten Wahlgang (Oberalm, Bad Hofgastein, Neukirchen am Großvenediger und Saalfelden am Steinernen Meer). Neun amtierende Bürgermeister (Bad Vigaun, Golling an der Salzach, Puch bei Hallein, Rußbach am Paß Gschütt, Neumarkt am Wallersee, Filzmoos, Großarl, Unternberg und Maria Alm am Steinernen Meer) verlieren hingegen die Wahl.

Von den zehn von der Gemeindevertretung in den letzten zwölf Monaten vor den Bürgermeisterwahlen 2024 gewählten Bürgermeister:innen stellten sich neun der Wahl, wobei alle im ersten Wahlgang gewählt werden. In Elsbethen trat der durch die Ge-

meindevertretung gewählte Bürgermeister nicht zur Wahl an. Weiters schafften es 16 der 21 ÖVP-Kandidat:innen und der Kandidat einer Wählergemeinschaft (Mittersill), die Nachfolge von nicht mehr kandidierenden Bürgermeister:innen ihrer Partei anzutreten. Nicht gelungen ist dies der ÖVP in den Gemeinden Salzburg, Strobl, Forstau, Mühlbach am Hochkönig und St. Johann im Pongau.

Durch die Übernahme von Bürgermeisterpositionen anderer Parteien (ÖVP: + 1, FPÖ: + 2, SPÖ: + 8, SONST: + 3) ergeben sich nach den Bürgermeisterwahlen 2024 insgesamt 87 Bürgermeister:innen für die ÖVP, zwei für die FPÖ, 23 für die SPÖ und sieben für Namenslisten bzw. Wählergemeinschaften (siehe auch Abschnitt 3.1 „Partei des:der Bürgermeisters:in“).

3

Tabelle 1.1

(Wieder-)Kandidatur und (Wieder-)Wahl von Bürgermeister:innen 2024 im Land Salzburg

	ÖVP	SPÖ	SONST	gesamt
Wiederkandidatur/Wiederwahl von Bürgermeistern, die bei der letzten Wahl gewählt wurden¹				
wiederkandidiert haben	70	15	3	88
wiedergewählt wurden	63	13	3	79
Kandidatur/Wahl von Bürgermeistern, die von der Gemeindevertretung gewählt wurden				
kandidiert haben	7	2		9
gewählt wurden	7	2		9
Kandidatur/Wahl von Nachfolgekandidaten nicht mehr kandidierender Bürgermeister²				
kandidiert haben	21		1	22
gewählt wurden	16		1	17

¹ In den neun Gemeinden Bad Vigaun, Golling an der Salzach, Puch bei Hallein, Rußbach am Paß Gschütt, Neumarkt am Wallersee, Großarl und Unternberg (jeweils ÖVP) sowie Filzmoos und Maria Alm am Steinernen Meer (jeweils SPÖ) wurden die amtierenden Bürgermeister nicht wiedergewählt.

² In den fünf Gemeinden Salzburg, Strobl, Forstau, Mühlbach am Hochkönig und St. Johann im Pongau (jeweils ÖVP) wurden die Nachfolgekandidaten der amtierenden Bürgermeister nicht gewählt.

Kandidaturen bei den Bürgermeisterwahlen 2024

Insgesamt 270 Kandidat:innen stellten sich bei den Bürgermeisterwahlen 2024 der Direktwahl, das sind ähnlich viele wie bei den Wahlen im Jahr 2019 (inkl. Nachwahlen). Unter allen Bewerber:innen waren 47 Frauen, um zwölf mehr als bei den letzten Bürgermeisterwahlen. Während Kandidat:innen der ÖVP in der überwiegenden Zahl der Gemeinden zur Wahl standen, war dies bei der SPÖ nur in etwa der Hälfte der Gemeinden der Fall. Die FPÖ nominierte gleich viele Personen wie die Namenslisten und Wählergemeinschaften, wobei in etwa einem Drittel der Ge-

meinden für Kandidat:innen dieser Parteien bzw. Listen gestimmt werden konnte.

In 31 Gemeinden (zuvor 33) bewarb sich nur eine Person um das Bürgermeisteramt, in 49 Gemeinden (zuvor 43) standen zwei und in 24 (zuvor 30) Kommunen drei Kandidat:innen zur Verfügung. In zehn Gemeinden konnten sich die Wahlberechtigten zwischen vier, in drei Gemeinden zwischen fünf und in den zwei Städten Salzburg und Hallein sogar zwischen sieben Bewerber:innen entscheiden.

Tabelle 1.2

Kandidaturen bei den Bürgermeisterwahlen 2024 und 2019 (inkl. Nachwahlen) im Land Salzburg

	2024			2019		
	gesamt	darunter Frauen	darunter ohne Gegenkandidat	gesamt	darunter Frauen	darunter ohne Gegenkandidat
ÖVP	113	14	29	112	8	29
FPÖ	37	4		37	3	1
SPÖ	65	12	1	76	11	2
KPÖ	1			1		
GRÜNE	17	9		17	5	
SONST	37	8	1	24	8	1
gesamt	270	47	31	267	35	33

Hinweis: Sonstige Parteien/Listen treten 2024 in 30 (2019: 21) Gemeinden an.

4

Tabelle 1.3

Anzahl Kandidat:innen bei den Bürgermeisterwahlen 2024 im Land Salzburg

Anzahl Kandidaten	Anzahl Gemeinden	Gemeinde
1	31 (33)	Altenmarkt im Pongau, Annaberg-Lungötz (2), Bergheim, Dorfbeuern (2), Flachau, Fusch an der Großglocknerstraße, Fuschl am See, Goldegg (3), Göming, Göriach, Hintersee, Lamprechtshausen (3), Lessach, Lofer (2), Mauterndorf, Obertrum am See, Pfarrwerfen, Plainfeld, Ramingstein, Scheffau am Tennengebirge, Seeham, St. Martin am Tennengebirge (2), St. Veit im Pongau (2), Stuhlfelden, Thomatal, Tweng, Wagrain, Wald im Pinzgau (3), Weißpriach, Werfenweng (2), Zederhaus (2)
2	49 (43)	Abtenau, Adnet, Berndorf bei Salzburg, Bürmoos (3), Dienten am Hochkönig, Dorfgastein, Eben im Pongau (1), Ebenau (3), Elixhausen (1), Filzmoos, Golling an der Salzach (3), Großarl, Grödig (3), Hallwang, Hof bei Salzburg, Hollersbach im Pinzgau, Hüttau (1), Hüttschlag (1), Kaprun (3), Krimml, Krispl, Köstendorf, Lend (1), Leogang, Maishofen, Maria Alm am Steinernen Meer, Mattsee (3), Mittersill, Muhr (3), Niedernsill (3), Nußdorf am Haunsberg (3), Piesendorf (3), Rauris, Rußbach am Paß Gschütt (3), Schwarzach im Pongau (1), Seekirchen am Wallersee (4), St. Andrä im Lungau (1), St. Georgen bei Salzburg (1), St. Gilgen (3), St. Margarethen im Lungau, Straßwalchen (4), Taxenbach, Unken, Unternberg, Untertauern, Uttendorf, Viehhofen (1), Weißbach bei Lofer, Werfen (3)
3	24 (30)	Anif, Bad Gastein, Bischofshofen (2), Bramberg am Wildkogel (2), Elsbethen (5), Eugendorf (4), Faistenau, Forstau, Großmain, Kleinarl, Koppl (2), Kuchl (4), Mariapfarr, Neukirchen am Großvenediger (4), Oberndorf bei Salzburg (4), Puch bei Hallein (2), Radstadt (1), Saalbach-Hinterglemm (1), Schleedorf, St. Koloman (2), St. Michael im Lungau (2), Tamsweg (1), Thalgau (4), Zell am See
4	10 (10)	Anthering (3), Bad Hofgastein (3), Bad Vigaun (2), Henndorf am Wallersee (3), Mühlbach am Hochkönig (2), Neumarkt am Wallersee, Oberalm, St. Johann im Pongau, St. Martin bei Lofer (2), Strobl (2)
5	3 (2)	Bruck an der Großglocknerstraße (3), Saalfelden am Steinernen Meer (3), Wals-Siezenheim (2)
7	2 (0)	Hallein (5), Salzburg (8)

Hinweis: Die Zahlen in Klammer geben die Zahl der Gemeinden bzw. - bei abweichender Zahl - die Zahl der Kandidat:innen bei den Bürgermeisterwahlen 2019 (inkl. Nachwahlen) an.

Tabelle 1.4

Gewählte Bürgermeister:innen 2024

Gemeinde	Partei des Bürgermeisters	gewählt wurde
Salzburg	SPÖ	Auinger Bernhard (im 2. Wahlgang)
Abtenau	ÖVP	Schnitzhofer Johann (im 1. Wahlgang)
Adnet	ÖVP	Auer Wolfgang (im 1. Wahlgang)
Annaberg-Lungötz	SPÖ	Promok Martin (im 1. Wahlgang)
Golling an der Salzach	SPÖ	Dietrich Martin (im 1. Wahlgang)
Hallein	SPÖ	Stangassinger Alexander (im 1. Wahlgang)
Krispl	ÖVP	Wallmann Martin (im 1. Wahlgang)
Kuchl	VP	Freylinger Thomas (im 1. Wahlgang)
Oberalm	ÖVP	Haslauer Hans-Jörg (im 2. Wahlgang)
Puch bei Hallein	SPÖ	Schweidl Barbara (im 2. Wahlgang)
Rußbach am Paß Gschütt	SPÖ	Lanner Stefan (im 1. Wahlgang)
St. Koloman	ÖVP	Walkner Herbert (im 1. Wahlgang)
Scheffau am Tennengebirge	ÖVP	Strubreiter Friedrich (im 1. Wahlgang)
Bad Vigaun	BBV	Sartori Alexander (im 2. Wahlgang)
Anif	KRÜ	Gehmacher-Leitner Gabriella (im 1. Wahlgang)
Anthering	ÖVP	Mühlbacher Alois (im 1. Wahlgang)
Bergheim	ÖVP	Bukovc Robert (im 1. Wahlgang)
Berndorf bei Salzburg	ÖVP	Stemeseder Johann (im 1. Wahlgang)
Bürmoos	SPÖ	Ecker Cornelia (im 1. Wahlgang)
Dorfbeuern	VP	Hinterhauser Adolf (im 1. Wahlgang)
Ebenau	EVP	Fürstaller Johannes (im 1. Wahlgang)
Elixhausen	ÖVP	Prantner Michael (im 1. Wahlgang)
Elsbethen	ÖVP	Herbst Matthias (im 1. Wahlgang)
Eugendorf	ÖVP	Bimminger Robert (im 1. Wahlgang)
Faistenau	ÖVP	Klaushofer Gerald (im 1. Wahlgang)
Fuschl am See	ÖVP	Braunstein Christian (im 1. Wahlgang)
Göming	ÖVP	Fritz Werner (im 1. Wahlgang)
Grödig	VPUPF	Schober Herbert (im 1. Wahlgang)
Großmain	ÖVP	Panzer Martin (im 1. Wahlgang)
Hallwang	ÖVP	Ebner Johannes (im 1. Wahlgang)
Henndorf am Wallersee	ÖVP	Köllersberger Martin (im 1. Wahlgang)
Hintersee	ÖVP	Weißbacher Paul (im 1. Wahlgang)
Hof bei Salzburg	ÖVP	Ließ Thomas (im 1. Wahlgang)
Köstendorf	ÖVP	Wagner Wolfgang (im 1. Wahlgang)
Koppl	ÖVP	Reischl Rupert (im 1. Wahlgang)
Lamprechtshausen	ÖVP	Pabinger Andrea (im 1. Wahlgang)
Mattsee	SPÖ	Schwarzmayr Michael (im 1. Wahlgang)
Neumarkt am Wallersee	SPÖ	Egger-Kranzinger David Michael (im 2. Wahlgang)
Nußdorf am Haunsberg	ÖVP	Brandstetter Waltraud (im 1. Wahlgang)
Oberndorf bei Salzburg	SPÖ	Djundja Georg (im 1. Wahlgang)
Obertrum am See	ÖVP	Wallner Simon (im 1. Wahlgang)
Plainfeld	ÖVP	Ganzenhuber Wolfgang Andreas (im 1. Wahlgang)
St. Georgen bei Salzburg	ÖVP	Gangl Franz (im 1. Wahlgang)
St. Gilgen	ÖVP	Kloiber Otto (im 1. Wahlgang)
Schleedorf	ÖVP	Berger Martina (im 2. Wahlgang)
Seeham	ÖVP	Altendorfer Christian (im 1. Wahlgang)
Straßwalchen	SPÖ	Kreer Tanja (im 1. Wahlgang)
Strobl	SPÖ	Humer Harald (im 2. Wahlgang)
Thalgau	ÖVP	Grubinger Johann (im 1. Wahlgang)
Wals-Siezenheim	ÖVP	Hasenöhr Andreas (im 1. Wahlgang)
Seekirchen am Wallersee	ÖVP	Pieringer Konrad (im 1. Wahlgang)
Altenmarkt im Pongau	ÖVP	Steger Josef (im 1. Wahlgang)
Bad Hofgastein	ÖVP	Viehauser Markus (im 2. Wahlgang)
Bad Gastein	ÖVP	Ellmayer Norbert (im 2. Wahlgang)
Bischofshofen	SPÖ	Obinger Hansjörg (im 1. Wahlgang)
Dorfgastein	ÖVP	Schachner Bernhard (im 1. Wahlgang)
Eben im Pongau	ÖVP	Fritzenwallner Franz (im 1. Wahlgang)
Filzmoos	ÖVP	Hofer Josef (im 1. Wahlgang)
Flachau	ÖVP	Oberreiter Thomas (im 1. Wahlgang)
Forstau	LF	Schwarz Gregor (im 2. Wahlgang)

Tabelle 1.4 (Fortsetzung)
Gewählte Bürgermeister:innen 2024

Gemeinde	Partei des Bürgermeisters	gewählt wurde
Goldegg	ÖVP	Rainer Hannes (im 1. Wahlgang)
Großarl	SPÖ	Ganitzer Johann (im 1. Wahlgang)
Hütttau	ÖVP	Bergmüller Rupert (im 1. Wahlgang)
Hüttschlag	ÖVP	Toferer Hans (im 1. Wahlgang)
Kleinarl	ÖVP	Viehhauser Wolfgang (im 1. Wahlgang)
Mühlbach am Hochkönig	FPÖ	Bodner Willibald (im 2. Wahlgang)
Pfarrwerfen	ÖVP	Weiß Bernhard (im 1. Wahlgang)
Radstadt	ÖVP	Prommegger Katharina (im 1. Wahlgang)
St. Johann im Pongau	SPÖ	Huber Eveline (im 2. Wahlgang)
St. Martin am Tennengebirge	ÖVP	Schlager Johannes (im 1. Wahlgang)
St. Veit im Pongau	ÖVP	Brugger Manfred (im 1. Wahlgang)
Schwarzach im Pongau	SPÖ	Haitzer Andreas (im 1. Wahlgang)
Untertauern	LH	Habersatter Johann (im 1. Wahlgang)
Wagrain	ÖVP	Ellmer Axel (im 1. Wahlgang)
Werfen	ÖVP	Stock Hubert (im 1. Wahlgang)
Werfenweng	ÖVP	Daxer Kurt (im 1. Wahlgang)
Göriach	ÖVP	Grall Waltraud (im 1. Wahlgang)
Lessach	ÖVP	Perner Peter (im 1. Wahlgang)
Mariapfarr	ÖVP	Kaiser Andreas (im 1. Wahlgang)
Mauterndorf	ÖVP	Eßl Herbert (im 1. Wahlgang)
Muhr	ÖVP	Schiefer Hans-Jürgen (im 1. Wahlgang)
Ramingstein	ÖVP	Kocher Leonhard (im 1. Wahlgang)
St. Andrä im Lungau	ÖVP	Perner Heinrich (im 1. Wahlgang)
St. Margarethen im Lungau	ÖVP	Lüftenegger Johann (im 1. Wahlgang)
St. Michael im Lungau	ÖVP	Sampl Manfred (im 1. Wahlgang)
Tamsweg	ÖVP	Pfeifenberger Wolfgang (im 1. Wahlgang)
Thomatal	GFT	Drießler Klaus (im 1. Wahlgang)
Tweng	ÖVP	Kaml Franz (im 1. Wahlgang)
Unternberg	FPÖ	Fanninger Andreas (im 1. Wahlgang)
Weißpriach	ÖVP	Palffy Stefan (im 1. Wahlgang)
Zederhaus	ÖVP	Köbler Thomas (im 1. Wahlgang)
Bramberg am Wildkogel	ÖVP	Enzinger Hannes (im 1. Wahlgang)
Bruck an der Großglocknerstraße	ÖVP	Huber Barbara (im 1. Wahlgang)
Dienten am Hochkönig	SPÖ	Portenkirchner Klaus (im 1. Wahlgang)
Fusch an der Großglocknerstraße	ÖVP	Schernthaler Hannes (im 1. Wahlgang)
Hollersbach im Pinzgau	ÖVP	Islitzer-Lerch Sieglinde (im 1. Wahlgang)
Kaprun	SPÖ	David Domenik (im 1. Wahlgang)
Krimml	ÖVP	Czerny Erich (im 1. Wahlgang)
Lend	SPÖ	Höfelsauer Michaela (im 1. Wahlgang)
Leogang	ÖVP	Grießner Josef (im 1. Wahlgang)
Lofer	ÖVP	Meindl Norbert (im 1. Wahlgang)
Maishofen	ÖVP	Aglassinger Stefan (im 1. Wahlgang)
Maria Alm am Steinernen Meer	WPM	Müllner Rudolf (im 1. Wahlgang)
Mittersill	MIT	Ellmayer Thomas (im 1. Wahlgang)
Neukirchen am Großvenediger	ÖVP	Schweinberger Andreas (im 2. Wahlgang)
Niedernsill	ÖVP	Brensteiner Günther (im 1. Wahlgang)
Piesendorf	ÖVP	Auernigg Bernhard (im 1. Wahlgang)
Rauris	SPÖ	Loitfellner Peter (im 1. Wahlgang)
Saalbach-Hinterglemm	ÖVP	Hasenauer Alois (im 1. Wahlgang)
Saalfelden am Steinernen Meer	SPÖ	Rohrmoser Erich (im 2. Wahlgang)
St. Martin bei Lofer	ÖVP	Lackner Michael (im 1. Wahlgang)
Stuhlfelden	ÖVP	Voithofer Josef (im 1. Wahlgang)
Taxenbach	ÖVP	Gassner Johann (im 1. Wahlgang)
Unken	ÖVP	Juritsch Florian (im 1. Wahlgang)
Uttendorf	SPÖ	Lerchbaumer Hannes (im 1. Wahlgang)
Viehhofen	ÖVP	Supersberger Caroline (im 1. Wahlgang)
Wald im Pinzgau	ÖVP	Obermoser Michael (im 1. Wahlgang)
Weißbach bei Lofer	ÖVP	Hohenwarter Josef Michael (im 1. Wahlgang)
Zell am See	SPÖ	Wimmreuter Andreas (im 1. Wahlgang)

Tabelle 1.5

Bürgermeister:innen seit 1994 im Land Salzburg

Wahltermin	gesamt	ÖVP	SPÖ	FPÖ	SONST
06.11.1994 ¹	118	89	29		
07.03.1999	119	98	21		
07.03.2004	119	91	25	1	2
01.03.2009 ²	119	94	21		4
09.03.2014 ³	119	97	18		4
10.03.2019 ⁴	119	98	17		4
10.03.2024	119	87	23	2	7

Hinweis: In der Stadt Salzburg wird der Bürgermeister erst seit dem Jahr 1999 direkt gewählt.

¹ In Hallein wählte nach dem Rücktritt des SPÖ-Bürgermeisters die Gemeindevertretung am 5.1.1999 den ÖVP-Kandidaten zum Bürgermeister.

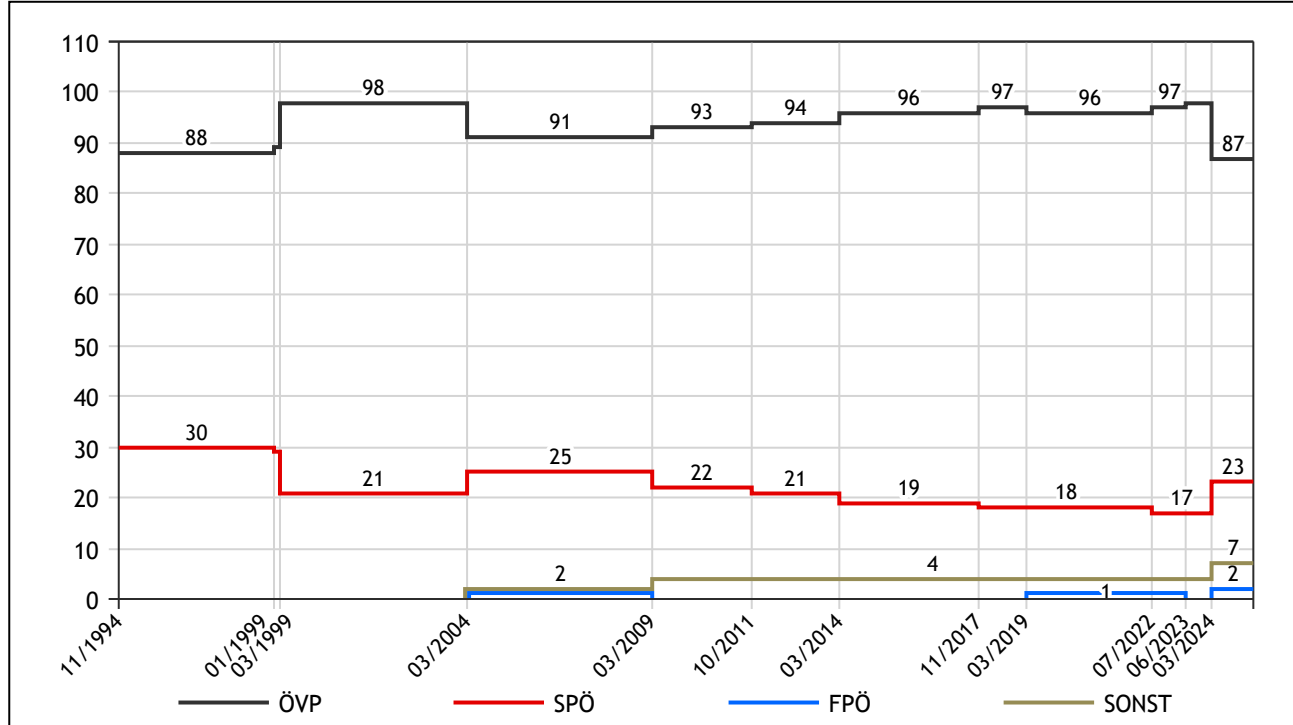
² In St. Martin am Tennengebirge übernahm bei der Nachwahl im Jahr 2011 die ÖVP das Bürgermeisteramt von der SPÖ.

³ In Salzburg übernahm bei der Nachwahl im Jahr 2017 die ÖVP das Bürgermeisteramt von der SPÖ.

⁴ In Ramingstein übernahm bei der Nachwahl im Jahr 2022 die ÖVP das Bürgermeisteramt von der SPÖ. In Radstadt wählte nach dem Rücktritt des FPÖ-Bürgermeisters die Gemeindevertretung am 26.6.2023 die ÖVP-Kandidatin zur Bürgermeisterin.

Abbildung 1.2

Bürgermeister:innen seit 1994 im Land Salzburg nach Partei



Hinweis: In der Stadt Salzburg wird der Bürgermeister erst seit dem Jahr 1999 direkt gewählt.

01/1999: In Hallein wählte nach dem Rücktritt des SPÖ-Bürgermeisters die Gemeindevertretung am 5.1.1999 den ÖVP-Kandidaten zum Bürgermeister.

10/2011: In St. Martin am Tennengebirge übernahm bei der Nachwahl im Jahr 2011 die ÖVP das Bürgermeisteramt von der SPÖ.

12/2017: In Salzburg übernahm bei der Nachwahl im Jahr 2017 die ÖVP das Bürgermeisteramt von der SPÖ.

07/2022: In Ramingstein übernahm bei der Nachwahl im Jahr 2022 die ÖVP das Bürgermeisteramt von der SPÖ.

06/2023: In Radstadt wählte nach dem Rücktritt des FPÖ-Bürgermeisters die Gemeindevertretung am 26.6.2023 die ÖVP-Kandidatin zur Bürgermeisterin.

Bezirke

2 Bezirke

In der folgenden Tabelle werden die Kandidaturen nach Bezirk dargestellt. Während in der Stadt Salzburg die Wahl aus sieben Kandidat:innen möglich war, stellten sich in den Gemeinden der anderen Bezirke im Mittel nur zwischen zwei und drei Bewerber:innen der Wahl. Was die Parteien betrifft, fällt

auf, dass mehr als die Hälfte der Kandidat:innen der GRÜNE(n) im Bezirk Salzburg-Umgebung und dass der Großteil der Bewerber:innen der Namenslisten bzw. Wählergemeinschaften in drei bevölkerungsstarken Bezirken Salzburg-Umgebung, St. Johann im Pongau und Zell am See antrat.

Tabelle 2.1
Kandidaturen bei den Bürgermeisterwahlen 2024 nach Bezirk

	Anzahl Gemeinden	Anzahl Kandidaturen						gesamt
		ÖVP	FPÖ	SPÖ	KPÖ	GRÜNE	SONST	
Salzburg (Stadt)	1	1	1	1	1	1	2	7
Hallein	13	12	5	11		4	4	36
Salzburg-Umgebung	37	36	10	20		9	10	85
St. Johann im Pongau	25	24	8	12			9	53
Tamsweg	15	14	5	5			1	25
Zell am See	28	26	8	16		3	11	64
Land Salzburg	119	113	37	65	1	17	37	270

10

105 Bürgermeister:innen wurden im ersten Wahlgang gewählt. Im Bezirk Tamsweg gewann bereits in allen 15 Gemeinden eine Person im ersten Wahlgang mehr als die Hälfte der Stimmen. Dagegen entschieden sich, neben der Stadt Salzburg, in allen anderen Landbezirken Wahlen noch in einem weiteren Wahlgang, je drei in den Bezirken Salzburg-Umgebung und Hallein, fünf im Bezirk St. Johann im Pongau und zwei im Bezirk Zell am See.

In der **Stadt Salzburg** setzt sich Bernhard Auinger (SPÖ) in der Stichwahl vor Kay-Michael Dankl (KPÖ) durch, wobei er den minimalen Vorsprung von 1,4 Prozentpunkten im ersten Wahlgang auf beachtliche 24,9 Prozentpunkte im zweiten Wahlgang ausbauen kann. Damit geht das Bürgermeisteramt, das bei den Nachwahlen im Jahr 2017 an die ÖVP verloren ging, wieder an die SPÖ über.

Von den 13 Bürgermeister:innen des Bezirks **Hallein** gehören sieben der ÖVP an, fünf Mal kann sich eine SPÖ-Kandidat:in und ein Mal ein Kandidat einer Wählergemeinschaft durchsetzen. Im Vergleich zu den letzten Wahlen verliert die ÖVP das Bürgermeisteramt in Golling an der Salzach, Puch bei Hallein und in Rußbach am Paß Gschütt an die SPÖ sowie in Bad Vigaun an die Wählergemeinschaft.

Da sich bei der Stichwahl in Puch bei Hallein eine der sieben Kandidatinnen, die im Bezirk Hallein zur Wahl antragen, durchsetzen kann, gibt es auch in diesem

Bezirk eine Bürgermeisterin, die im konkreten Fall der SPÖ angehört.

Im Bezirk **Salzburg-Umgebung** werden in 30 Gemeinden die ÖVP-Kandidat:innen zum Bürgermeister gewählt. In Bürmoos, Oberndorf bei Salzburg, Mattsee, Neumarkt am Wallersee, Straßwalchen und Strobl (jeweils SPÖ) sowie in Anif (KRÜ) sorgen die SPÖ und die Liste KRÜ für etwas Farbe auf der Landkarte. In der Stichwahl kann die SPÖ in Neumarkt am Wallersee und in Strobl das Bürgermeisteramt von der bisher amtierenden ÖVP übernehmen.

Fünf Bürgermeisterinnen (Lamprechtshausen und Nußdorf am Haunsberg (jeweils ÖVP), Bürmoos und Straßwalchen (jeweils SPÖ) sowie Anif (KRÜ)) werden im Bezirk Salzburg-Umgebung bereits im ersten Wahlgang gewählt. Aus den Stichwahlen kommt in Schleedorf eine weitere ÖVP-Bürgermeisterin dazu.

18 Bürgermeisterämter des Bezirks **St. Johann im Pongau** sind an die ÖVP, eines an die FPÖ (Mühlbach am Hochkönig), vier an die SPÖ (Bischofshofen, Großarl, Schwarzach im Pongau und St. Johann im Pongau) sowie zwei an sonstige Parteien/Listen (Forstau, Untertauern) vergeben. Die ÖVP muss im Vergleich zu den Wahlen 2019 vier Bürgermeisterpositionen abgeben (in Mühlbach am Hochkönig an die FPÖ, in Großarl und in St. Johann im Pongau an die SPÖ sowie in Forstau an die LF), gewinnt aber in Filzmoos das Bürgermeisteramt von der SPÖ.

Tabelle 2.2

Bürgermeister:innen 2024 nach Bezirk

	gesamt	ÖVP	FPÖ	SPÖ	KPÖ	GRÜNE	SONST
Salzburg (Stadt)	1			1			
Hallein	13	7		5			1
Salzburg-Umgebung	37	30		6			1
Sankt Johann im Pongau	25	18	1	4			2
Tamsweg	15	13	1				1
Zell am See	28	19		7			2
Land Salzburg	119	87	2	23	0	0	7
Veränderung zu 2019							
Salzburg (Stadt)	± 0	- 1		+ 1			
Hallein	± 0	- 4		+ 3			+ 1
Salzburg-Umgebung	± 0	- 2		+ 2			
Sankt Johann im Pongau	± 0	- 3	+ 1	+ 1			+ 1
Tamsweg	± 0	- 1	+ 1				
Zell am See	± 0			- 1			+ 1
Land Salzburg	± 0	- 11	+ 2	+ 6	± 0	± 0	+ 3

11

In diesem Bezirk werden zwei Frauen, und zwar in St. Johann im Pongau (SPÖ) und in Radstadt (ÖVP), zur Bürgermeisterin gewählt.

Im Bezirk **Tamsweg** stehen den Bürgermeistern der FPÖ in Unternberg und der Liste GFT in Thomatal 13 ÖVP-Bürgermeister:innen gegenüber. Im Vergleich zu den letzten Bürgermeisterwahlen übernimmt in Unternberg die FPÖ das Bürgermeisteramt von der ÖVP.

Die seit der Nachwahl im Jahr 2021 einzig amtierende Bürgermeisterin (Göriach) dieses Bezirks wird wiedergewählt.

Neben den 19 ÖVP- und den sieben SPÖ-Bürgermeister:innen gibt es im Bezirk **Zell am See** es zwei Bürgermeister von Wählergemeinschaften (Mittersill und Maria Alm am Steinernen Meer). Gegenüber den Bürgermeisterwahlen 2019 verliert die SPÖ in Maria Alm am Steinernen Meer das Bürgermeisteramt an die Wählergemeinschaft. In Mittersill tritt der Kandidat der Liste MIT die Nachfolge von Wolfgang

Viertler an, der sich nicht mehr der Wiederwahl stellte.

In vier Gemeinden (Bruck an der Großglocknerstraße, Hollersbach im Pinzgau und Viehhofen (jeweils ÖVP) sowie Lend (SPÖ)) werden Frauen zum Gemeindeoberhaupt gewählt.

Gegenüber den Bürgermeisterwahlen 2019 (inkl. Nachwahlen) ist die **Wahlbeteiligung** (jeweils erster Wahlgang) leicht gestiegen. In den Landbezirken gehen im ersten Wahlgang zwischen 67,7 % der Wahlberechtigten im Bezirk Salzburg-Umgebung und 79,1 % im Bezirk Tamsweg zur Wahl. In der Stadt Salzburg machen 54,3 % der Berechtigten von ihrem Wahlrecht Gebrauch, das sind um 6,0 Prozentpunkte mehr als bei der Wahl im Jahr 2019. **Ungültig** wird am häufigsten im Bezirk Salzburg-Umgebung gewählt. 5,5 % der dort abgegebenen Stimmen können keiner Kandidatin bzw. keinem Kandidaten zugeordnet werden. In der Stadt Salzburg ist der Anteil ungültiger Stimmen mit 2,3 % am geringsten.

Tabelle 2.3
Bürgermeister seit 1999 im Bezirk Salzburg (Stadt)

Wahltermin	gesamt	ÖVP	SPÖ	FPÖ	SONST
07.03.1999	1		1		
07.03.2004	1		1		
01.03.2009	1		1		
09.03.2014 ¹	1	1			
10.03.2019	1	1			
10.03.2024	1		1		

Hinweis: In der Stadt Salzburg wird der Bürgermeister erst seit dem Jahr 1999 direkt gewählt.

¹ In Salzburg übernahm bei der Nachwahl im Jahr 2017 die ÖVP das Bürgermeisteramt von der SPÖ.

12

Tabelle 2.4
Bürgermeister:innen seit 1994 im Bezirk Hallein

Wahltermin	gesamt	ÖVP	SPÖ	FPÖ	SONST
06.11.1994 ¹	13	10	3		
07.03.1999	13	11	2		
07.03.2004	13	11	2		
01.03.2009	13	11	2		
09.03.2014	13	12	1		
10.03.2019	13	11	2		
10.03.2024	13	7	5		1

¹ In Hallein wählte nach dem Rücktritt des SPÖ-Bürgermeisters die Gemeindevertretung am 5.1.1999 den ÖVP-Kandidaten zum Bürgermeister.

Tabelle 2.5
Bürgermeister:innen seit 1994 im Bezirk Salzburg-Umgebung

Wahltermin	gesamt	ÖVP	SPÖ	FPÖ	SONST
06.11.1994	37	30	7		
07.03.1999	37	33	4		
07.03.2004	37	32	4		1
01.03.2009	37	34	2		1
09.03.2014	37	34	2		1
10.03.2019	37	32	4		1
10.03.2024	37	30	6		1

Tabelle 2.6

Bürgermeister:innen seit 1994 im Bezirk St. Johann im Pongau

Wahltermin	gesamt	ÖVP	SPÖ	FPÖ	SONST
06.11.1994	25	16	9		
07.03.1999	25	20	5		
07.03.2004	25	19	6		
01.03.2009 ¹	25	21	4		
09.03.2014	25	20	5		
10.03.2019 ²	25	21	3		1
10.03.2024	25	18	4	1	2

¹ In St. Martin am Tennengebirge übernahm bei der Nachwahl im Jahr 2011 die ÖVP das Bürgermeisteramt von der SPÖ.

² In Radstadt wählte nach dem Rücktritt des FPÖ-Bürgermeisters die Gemeindevertretung am 26.6.2023 die ÖVP-Kandidatin zur Bürgermeisterin.

13

Tabelle 2.7

Bürgermeister:innen seit 1994 im Bezirk Tamsweg

Wahltermin	gesamt	ÖVP	SPÖ	FPÖ	SONST
06.11.1994	15	14	1		
07.03.1999	15	15			
07.03.2004	15	12	2		1
01.03.2009	15	10	4		1
09.03.2014	15	11	3		1
10.03.2019 ¹	15	14			1
10.03.2024	15	13		1	1

¹ In Ramingstein übernahm bei der Nachwahl im Jahr 2022 die ÖVP das Bürgermeisteramt von der SPÖ.

Tabelle 2.8

Bürgermeister:innen seit 1994 im Bezirk Zell am See

Wahltermin	gesamt	ÖVP	SPÖ	FPÖ	SONST
06.11.1994	28	19	9		
07.03.1999	28	19	9		
07.03.2004	28	17	10	1	
01.03.2009	28	18	8		2
09.03.2014	28	19	7		2
10.03.2019	28	19	8		1
10.03.2024	28	19	7		2

Gemeinden

3 Gemeinden

Die Analysen der Wahlergebnisse in diesem Kapitel sollen Aufschluss darüber geben, wie die Parteien/Listen auf Gemeindeebene abgeschnitten haben. Der Fokus liegt hierbei auf der Partei des:der Bürgermeister:in, den Stimmanteilen der aktuellen Wahl sowie den Veränderungen zur letzten Wahl. Ein

Versuch, den „Bonus“ der amtierenden und wiederkandidierenden Bürgermeister:innen im Vergleich zu den neu antretenden Kandidat:innen abzuschätzen sowie die Präsentation der Gemeindeergebnisse in kartografischer Form und in Form von Ranglisten runden das Kapitel ab.

3.1 Partei des:der Bürgermeisters:in

16

105 Kandidat:innen wurden bereits im ersten Wahlgang zum Gemeindeoberhaupt gewählt, in den restlichen 14 Gemeinden (Salzburg, Bad Vigaun, Oberalm, Puch bei Hallein, Neumarkt am Wallersee, Schleedorf, Strobl, Bad Gastein, Bad Hofgastein, Forstau, Mühlbach am Hochkönig, St. Johann im Pongau, Neukirchen am Großvenediger und Saalfelden am Steinernen Meer) kam es zu einem weiteren Wahlgang.

In 87 der 119 Salzburger Gemeinden kann sich bei den Bürgermeisterwahlen 2024 ein:e ÖVP-Kandidat:in durchsetzen, wobei darunter auch alle 29 Gemeinden fallen, in denen lediglich ein:e Bewerber:in der Volkspartei antrat. Damit bleibt die ÖVP weiter-

hin die führende Partei auf kommunalpolitischer Ebene im Land Salzburg. Im Vergleich zu den Bürgermeisterwahlen im Jahr 2019 bzw. den Nachwahlen verliert die ÖVP zwölf Bürgermeisterämter, davon acht an die SPÖ (Salzburg, Golling an der Salzach, Puch bei Hallein, Rußbach am Paß Gschütt, Neumarkt am Wallersee, Strobl, Großarl und St. Johann im Pongau), zwei an die FPÖ (Mühlbach am Hochkönig und Unternberg) sowie zwei an Wählergemeinschaften (Bad Vigaun und Forstau). Allerdings gewinnt die ÖVP die Wahl in der Gemeinde Filzmoos, in der bisher ein Kandidat der SPÖ als Gemeindeoberhaupt agierte. Insgesamt bedeutet dies einen Verlust von elf Bürgermeisterpositionen gegenüber den letzten Wahlen.

Abbildung 3.1
Partei des:der Bürgermeisters:in bei den Bürgermeisterwahlen 2024




Tabelle 3.1

Gemeinden, in denen von 2019 (inkl. Nachwahlen) auf 2024 die Partei des:der Bürgermeisters:in gewechselt hat

Gemeinde	Bürgermeister BMW 2024	Bürgermeister BMW 2019 (inkl. Nachwahlen)
Wechsel zu ÖVP		
Filzmoos	ÖVP Hofer Josef	SPÖ Mooslechner Christian
Wechsel zu FPÖ		
Mühlbach am Hochkönig Unternberg	FPÖ Bodner Willibald FPÖ Fanninger Andreas	ÖVP Reitingner Anna ÖVP Sagmeister Peter
Wechsel zu SPÖ		
Salzburg Golling an der Salzach Puch bei Hallein Rußbach am Paß Gschütt Neumarkt am Wallersee Strobl Großarl St. Johann im Pongau	SPÖ Auinger Bernhard SPÖ Dietrich Martin SPÖ Schweitl Barbara SPÖ Lanner Stefan SPÖ Egger-Kranzinger David Michael SPÖ Humer Harald SPÖ Ganitzer Johann SPÖ Huber Eveline	ÖVP Preuner Harald ÖVP Harlander Peter ÖVP Klose Helmut ÖVP Huemer Karl ÖVP Rieger Adolf Josef ÖVP Weikinger Josef ÖVP Rohrmoser Johann ÖVP Mitterer Günther
Wechsel zu SONST		
Bad Vigaun Forstau Maria Alm am Steinernen Meer Mittersill	BBV Sartori Alexander LF Schwarz Gregor WPM Müllner Rudolf MIT Ellmauer Thomas	ÖVP Holztrattner Friedrich ÖVP Kocher Josef SPÖ Rohrmoser Hermann VIERT Viertler Wolfgang

17

Die **FPÖ** stellt in zwei Gemeinden das Gemeindeoberhaupt. In Unternberg (erster Wahlgang) und in Mühlbach am Hochkönig (zweiter Wahlgang) können die Kandidaten der FPÖ das Bürgermeisteramt von der ÖVP übernehmen.

In 23 Gemeinden kann sich jeweils ein:e **SPÖ**-Kandidat:in durchsetzen. Dazu zählt auch die Gemeinde Annaberg-Lungötz, wo nur der Bewerber der SPÖ antrat. Die SPÖ gewinnt acht Bürgermeisterpositionen von der ÖVP (Salzburg, Golling an der Salzach, Puch bei Hallein, Rußbach am Paß Gschütt, Neumarkt am Wallersee, Strobl, Großarl und St. Johann im Pongau), verliert aber ein Bürgermeisteramt an die ÖVP (Filzmoos). Weiters muss sie in Maria Alm am Steinernen Meer das Bürgermeisteramt an die WPM abgeben.

Die **KPÖ** und die **GRÜNE(n)** stellen auch weiterhin in keiner Gemeinde das Gemeindeoberhaupt.

In den sieben Gemeinden Bad Vigaun, Anif, Forstau, Untertauern, Thomatal, Maria Alm am Steinernen Meer und Mittersill wird ein:e Kandidat:in von **Namenslisten bzw. von Wählergemeinschaften** den Vorsitz in der Gemeindevertretung führen, wobei in Thomatal nur der Kandidat der Wählergemeinschaft zur Wahl stand. Während in Bad Vigaun und in Forstau

die ÖVP die Bürgermeisterposition verliert, übernimmt in Maria Alm am Steinernen Meer die Wählergemeinschaft das Bürgermeisteramt von der SPÖ. In Mittersill folgt der Kandidat der Liste MIT dem bisher amtierenden und nicht mehr antretenden Bürgermeister der Liste VIERT nach.

Mit welchen **Mehrheiten** sind die **Bürgermeisterparteien in der Gemeindevertretung** ausgestattet, die ab nun den:die Bürgermeister:in stellen oder anders formuliert: Wie leicht oder schwer werden es die Gemeindeoberhäupter haben, ihre Vorstellungen und Ideen in der kommenden Legislaturperiode umzusetzen? Dies wird in Lessach nicht einfach sein, denn dem ÖVP-Bürgermeister steht eine absolute Mandatsmehrheit der SPÖ in der Gemeindevertretung gegenüber. In weiteren sieben Gemeinden (Puch bei Hallein, Rußbach am Paß Gschütt, Großarl, Mühlbach am Hochkönig, St. Johann im Pongau, Maria Alm am Steinernen Meer und Neukirchen am Großvenediger) sind die Bürgermeister:innen mit einer relativen Mehrheit anderer Parteien in der Gemeindevertretung konfrontiert. Während in 35 Gemeinden die Bürgermeisterpartei zumindest über eine relative Mehrheit verfügt, wird es in 76 Gemeinden für die Bürgermeisterpartei einfacher sein, ihre Ideen durchzusetzen, da sie dort eine absolute Mehrheit der Mandate inne hat.

Tabelle 3.2

Gemeinden, in denen die Partei des:der Bürgermeisters:in keine absolute Mehrheit in der Gemeindevertretung hat

Gemeinde	Partei des Bürgermeisters	Mehrheitsverhältnisse Gemeindevertretung
Mandatsmehrheit andere Partei		
Lessach	ÖVP	Mandatsmehrheit SPÖ (absolute Mehrheit)
Neukirchen am Großvenediger	ÖVP	Mandatsmehrheit FÜR (relative Mehrheit)
Mühlbach am Hochkönig	FPÖ	Mandatsmehrheit ÖVP und SPÖ (relative Mehrheit)
Puch bei Hallein	SPÖ	Mandatsmehrheit ÖVP (relative Mehrheit)
Rußbach am Paß Gschütt	SPÖ	Mandatsmehrheit ÖVP (relative Mehrheit)
Großarl	SPÖ	Mandatsmehrheit ÖVP (relative Mehrheit)
St. Johann im Pongau	SPÖ	Mandatsmehrheit ÖVP (relative Mehrheit)
Maria Alm am Steinernen Meer	WPM	Mandatsmehrheit ÖVP und SPÖ (relative Mehrheit)
relative Mehrheit Bürgermeisterpartei		
Oberalm	ÖVP	relative Mehrheit ÖVP
Elsbethen	ÖVP	relative Mehrheit ÖVP
Großmain	ÖVP	relative Mehrheit ÖVP
Henndorf am Wallersee	ÖVP	relative Mehrheit ÖVP
Hof bei Salzburg	ÖVP	relative Mehrheit ÖVP
Koppl	ÖVP	relative Mehrheit ÖVP
Schleedorf	ÖVP	relative Mehrheit ÖVP
Thalgau	ÖVP	relative Mehrheit ÖVP
Seekirchen am Wallersee	ÖVP	relative Mehrheit ÖVP
Altenmarkt im Pongau	ÖVP	relative Mehrheit ÖVP
Bad Hofgastein	ÖVP	relative Mehrheit ÖVP
Bad Gastein	ÖVP	relative Mehrheit ÖVP
St. Martin am Tennengebirge	ÖVP	relative Mehrheit ÖVP
Ramingstein	ÖVP	relative Mehrheit ÖVP
St. Andrä im Lungau	ÖVP	relative Mehrheit ÖVP
St. Margarethen im Lungau	ÖVP	relative Mehrheit ÖVP
Hollersbach im Pinzgau	ÖVP	relative Mehrheit ÖVP
Stuhlfelden	ÖVP	relative Mehrheit ÖVP
Taxenbach	ÖVP	relative Mehrheit ÖVP
Unken	ÖVP	relative Mehrheit ÖVP
Unternberg	FPÖ	relative Mehrheit FPÖ
Salzburg	SPÖ	relative Mehrheit SPÖ
Annaberg-Lungötz	SPÖ	relative Mehrheit SPÖ
Golling an der Salzach	SPÖ	relative Mehrheit SPÖ
Neumarkt am Wallersee	SPÖ	relative Mehrheit SPÖ
Straßwalchen	SPÖ	relative Mehrheit SPÖ
Strobl	SPÖ	relative Mehrheit SPÖ
Dienten am Hochkönig	SPÖ	relative Mehrheit SPÖ
Saalfelden am Steinernen Meer	SPÖ	relative Mehrheit SPÖ
Uttendorf	SPÖ	relative Mehrheit SPÖ
Zell am See	SPÖ	relative Mehrheit SPÖ
Bad Vigaun	BBV	relative Mehrheit BBV
Anif	KRÜ	relative Mehrheit KRÜ
Forstau	LF	relative Mehrheit LF
Untertauern	LH	relative Mehrheit LH

3.2 Stimmanteile der Kandidat:innen

In der folgenden Abbildung sind die Stimmanteile der Kandidat:innen grafisch dargestellt. Dabei ist zu beachten, dass bei den Kandidat:innen, die im zweiten Wahlgang erneut angetreten sind, die Ergebnisse des zweiten Wahlgangs angezeigt werden.


Die Stimmanteile der ÖVP-Kandidat:innen variieren zwischen 12,4 % in Hallein und 97,6 % in Weißpriach. In insgesamt 87 Gemeinden votieren entweder im ersten oder im zweiten Wahlgang mehr als die Hälfte der Wähler:innen für die Volkspartei, wobei erwartungsgemäß der ÖVP-Stimmanteil in jenen Gemeinden sehr hoch ist, in denen andere Parteien keine Gegenkandidat:innen nominiert haben. In Unken schafft der amtierende Bürgermeister Florian Juritsch allerdings trotz Gegenkandidatin eine Zustimmung von 91,3 %. Dagegen hat in Stuhlfelden der alleinige ÖVP-Kandidat mit 68,9 % weniger als sieben von zehn Wähler:innen überzeugt.

Von den 37 FPÖ-Aspirant:innen, die für die Bürgermeisterwahlen 2024 nominiert waren, können die Kandidaten in Unternberg mit 50,9 % (erster Wahlgang) und in Mühlbach am Hochkönig mit 55,1 % (zweiter Wahlgang) der gültigen Stimmen mehr als die Hälfte der Wähler:innen von sich überzeugen.

Dahinter folgen die Kandidat:innen aus Schleedorf mit 48,2 %, St. Margarethen im Lungau mit 38,8 % und Viehofen mit 31,1 %. Den geringsten Zuspruch gibt es in Henndorf am Wallersee mit 6,8 %, Bad Vigaun mit 6,5 % und St. Michael im Lungau mit 4,3 %.

Kandidat:innen der SPÖ sammeln in acht Gemeinden mehr als 70 % der gültigen Stimmen, in 15 weiteren Gemeinden schaffen sie es, zumindest im zweiten Wahlgang über die Hälfte der gültigen Stimmen zu erreichen. Ihr bestes Ergebnis fährt die SPÖ mit 96,8 % in Mattsee ein, gefolgt von Annaberg-Lungötz mit 88,0 % - der einzigen Gemeinde, in der lediglich ein SPÖ-Kandidat zur Wahl stand. In der SPÖ-Hochburg Schwarzach im Pongau votieren 83,9 % der Wähler:innen für die SPÖ, was das drittbeste Ergebnis bedeutet. Zu den Top-Gemeinden zählen weiters Bürmoos mit 82,2 %, Rauris mit 79,1 % und Straßwalchen mit 79,0 %. In insgesamt 42 Gemeinden entfallen hingegen weniger als die Hälfte der gültigen Stimmen auf den:die Kandidat:in der SPÖ. Am schlechtesten mit Stimmanteilen unter 10 % scheidet die SPÖ in Anthering mit 6,3 %, Anif mit 5,0 % und Bad Vigaun mit 2,4 % ab.

Abbildung 3.2
Stimmanteile der Kandidat:innen bei den Bürgermeisterwahlen 2024 nach Gemeinde



Kay-Michael Dankl, der einzige Bürgermeisterkandidat der **KPÖ**, kann in der Stadt Salzburg zwar seinen Stimmanteil von 28,0 % im ersten auf 37,5 % im zweiten Wahlgang verbessern, liegt aber klar unter der 50%-Marke, um zum Bürgermeister gewählt zu werden.

Die 17 Kandidat:innen der **GRÜNE(n)** erzielen ihr bestes Ergebnis mit 32,1 % der gültigen Wählerstimmen in Thalgau. In weiteren drei Gemeinden des Bezirks Salzburg-Umgebung erhalten Kandidat:innen der GRÜNE(n) über 15 % der gültigen Stimmen, nämlich in Koppl mit 18,5 %, Anthering mit 17,5 % und Hallwang mit 16,1 %. Die schlechtesten Ergebnisse kommen aus Hallein mit 7,2 %, Neumarkt am Wallersee mit 6,5 % und Kuchl mit 4,6 %. Somit schafft es kein:e Bewerber:in der GRÜNE(n), die Bürgermeisterwahl für sich zu entscheiden.

In 30 Gemeinden traten insgesamt 37 Kandidat:innen von **sonstigen Parteien/Listen** - überwiegend Namenslisten und Wählergemeinschaften - zur Bürgermeisterwahl an. In Thomatal wird der amtierende Bürgermeister Klaus Drießler (GFT) als einziger Kandidat mit 92,8 % der gültigen Stimmen wiedergewählt. Mit 60,7 % Zustimmung bleibt Johann Habersatter (LH) trotz Gegenkandidat Bürgermeister von Untertauern. Jeweils mehr als die Hälfte der gültigen Stimmen wird im ersten Wahlgang auch in Mittersill mit 57,0 %, Anif mit 52,3 % und Maria Alm am Steinernen Meer mit 51,3 % erreicht, im zweiten Wahlgang gelingt dies noch in Bad Vigaun mit 56,9 %

und in Forstau mit 57,1 %. Den geringsten Zuspruch sonstiger Parteien/Listen erhalten Kandidat:innen der NEOS und der Liste SALZ in Salzburg (2,1 bzw. 2,3 %) sowie Wahlwerber:innen der FMÖ und der NEOS (1,4 bzw. 2,2 %) in Hallein.

Forstau und die Stadt Salzburg sind die beiden Gemeinden, die sowohl im ersten Wahlgang mit 94,7 % bzw. 54,3 % als auch im zweiten Wahlgang mit 93,3 % bzw. 46,8 % die höchste bzw. niedrigste **Wahlbeteiligung** aufweisen. Eine Wahlbeteiligung von über 90 % gibt es noch in Krispl mit 92,6 % und in Göriach mit 92,8 %. In Hallein mit 59,8 %, Zell am See mit 55,6 % und Saalfelden am Steinernen Meer mit 55,0 % (zweiter Wahlgang) beteiligen sich hingegen weniger als 60 % der Wahlberechtigten an der Wahl. Mit Ausnahme von Neukirchen am Großvenediger, wo am zweiten Wahlgang lediglich um 18 Personen weniger Wähler:innen teilnehmen als im ersten Wahlgang, ist in den anderen 13 Gemeinden die Wahlbeteiligung in der Stichwahl deutlich niedriger. Am stärksten sinkt sie in Oberalm und Bad Hofgastein mit einem Rückgang von jeweils über zehn Prozentpunkten.

Der Anteil der **ungültigen Stimmen** variiert in 115 Gemeinden von 1,0 % in Bad Gastein und Bad Vigaun (jeweils zweiter Wahlgang) bis 8,9 % in Piesendorf. Auffallend hoch ist der Anteil der ungültigen Stimmen in St. Margarethen im Lungau mit 13,1 %, in Hof bei Salzburg mit 13,7 %, in St. Andrä im Lungau mit 18,7 % und in Taxenbach mit 21,3 %.

3.3 Gewinne und Verluste der Kandidat:innen

Abbildung 3.3 zeigt, wie die Bewerber:innen im Vergleich zum ersten Wahlgang der zuletzt durchgeführten Bürgermeisterwahl abschneiden. Bei einem erneuten Antritt im zweiten Wahlgang wird als Stimmanteilsveränderung die Differenz zwischen den Ergebnissen des zweiten Wahlgangs der aktuellen Wahl und dem ersten Wahlgang der letzten Wahl ausgegeben.

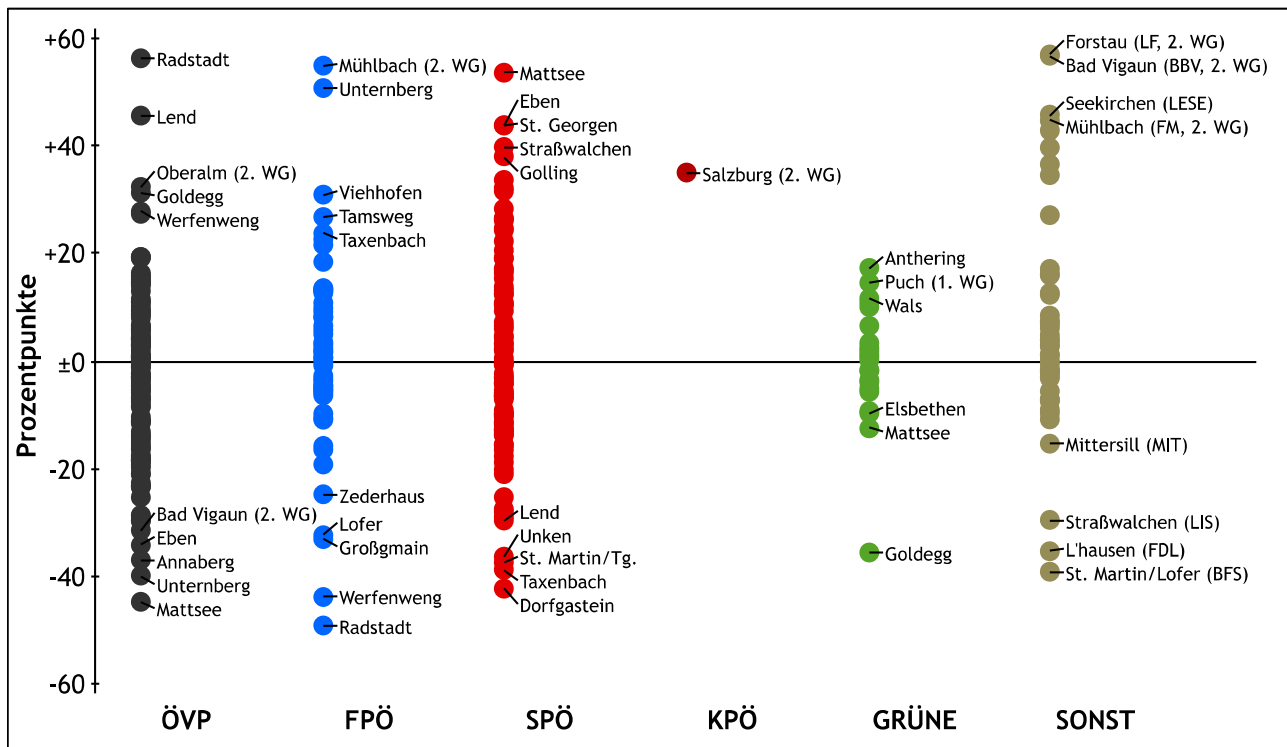
Von den 113 Bewerber:innenn der **ÖVP** schneiden 54 besser und 59 schlechter ab als die Kandidat:innen der letzten Wahl. Auf 56,5 % Stimmanteil kommt die

Kandidatin in Radstadt bei Ihrem ersten Antritt - sie wurde allerdings, nachdem der damalige FPÖ-Bürgermeister zum Landesrat angelobt wurde, bereits im Juni 2023 von der Gemeindevertretung zur Bürgermeisterin gewählt. Damit erreicht sie auch den größten Stimmanteilsgewinn aller Gemeinden. Auch in Lend trat ein „neuer“ ÖVP-Wahlwerber an¹, für den 45,8 % der Wähler:innen votieren. In weiteren vier Gemeinden, nämlich in Oberalm, Goldegg, Werfenweng und Unken legt der ÖVP-Kandidat im Vergleich zum ersten Wahlgang 2019 jeweils über 25 Prozentpunkte zu. Die größten Verluste gibt es

¹ Hannes Eder von der ÖVP trat zwar bei der Nachwahl 2015 als Bürgermeisterkandidat an, kandidierte allerdings nicht bei der Wahl im Jahr 2019.

Abbildung 3.3

Stimmanteilsveränderungen der Kandidat:innen zu den Bürgermeisterwahlen 2019 (inkl. Nachwahlen) nach Gemeinde



für die ÖVP-Kandidaten in Eben im Pongau mit 34,1, Strobl mit 34,9 und Unternberg mit 39,7 Prozentpunkten. In den zwei Gemeinden Annaberg-Lungötz und Mattsee konnte die ÖVP bei der Bürgermeisterwahl 2019 mit 36,8 % bzw. 44,6 % durchaus Wähler:innen von ihren Kandidaten überzeugen. Dennoch war 2024 niemand bereit, sich für das Amt zur Verfügung zu stellen.

Von den 37 Bürgermeisterspirant:innen der FPÖ kommt es bei 28 zu Zuwächsen. In 14 Fällen liegt das daran, dass die aktuellen Kandidat:innen besser abschneiden als die Bewerber:innen der letzten Wahl und in 14 Gemeinden ist die FPÖ neu angetreten. Die sechs Gemeinden mit den stärksten Zuwächsen sind Gemeinden, in der sich 2024 erstmals ein:e Kandidat:in für das Bürgermeisteramt aufstellen ließ. Die stärksten Gewinne errechnen sich in Mühlbach am Hochkönig und Unternberg, wo die FPÖ-Kandidaten mit 55,1 % bzw. mit 50,9 % zum Bürgermeister gewählt werden. In neun Gemeinden, in denen die FPÖ sowohl 2019 als auch 2024 kandidierte, kommt es zu Stimmanteilsverlusten. Die größten Verluste müssen die FPÖ-Kandidaten in Bad Vigaun mit 19,1 und in Radstadt mit 49,0 Prozentpunkten hinnehmen, wobei in Radstadt Christian Pewny 2019 alleine antrat

und durch seinen im Juni 2023 vollzogenen Wechsel in die Landesregierung 2024 nicht mehr für das Bürgermeisteramt kandidierte. In 14 Gemeinden trat die FPÖ bei den Bürgermeisterwahlen 2024 hingegen nicht mehr an. Dadurch ergeben sich in Zederhaus, Lofer, Großgmain und Werfenweng Verluste zwischen 24,6 und 43,7 Prozentpunkten.

Die SPÖ stellte in 65 Gemeinden ein:e Bürgermeisterspirant:in auf. Von diesen können 29 das Ergebnis der Bewerber:innen der Vorwahl verbessern, 11 Kandidat:innen treten 2024 neu an. Die stärksten Zugewinne gibt es in Mattsee mit 53,8 Prozentpunkten sowie in Eben im Pongau und in St. Georgen bei Salzburg mit jeweils 44,0 Prozentpunkten. In den beiden letzteren Gemeinden nominierte die SPÖ bei den Bürgermeisterwahlen im Jahr 2019 kein:e Kandidat:in, weshalb die Zugewinne den Stimmanteilen entsprechen. In Straßwalchen schafft es die SPÖ-Kandidatin mit einem Plus von 40,0 Prozentpunkten ihren Stimmanteil gegenüber dem ersten Wahlgang von 2019 in etwa zu verdoppeln.² Verluste müssen die Bewerber:innen der SPÖ, die bei beiden Wahlen antraten, in 25 Gemeinden hinnehmen. Diese fallen in Mühlbach am Hochkönig mit 28,7 und in Lend mit 29,5 Prozentpunkten am stärksten aus, wobei sich

² In Mattsee und Straßwalchen wurden bei den Bürgermeisterwahlen 2019 die Kandidat:innen der SPÖ im zweiten Wahlgang mit

58,9 bzw. 60,0 % gewählt. Die beiden Kandidat:innen können 2024 ihr Ergebnis auf 96,8 bzw. 79,0 % verbessern.

die Kandidatin in Lend 2024 - im Gegensatz zur Wahl im Jahr 2019 - einem Gegenkandidaten gegenüber. In weiteren vier Gemeinden (Unken, St. Martin am Tennengebirge, Taxenbach und Dorfgastein) sind die Verluste größer. Allerdings standen in diesen vier und in weiteren 18 Gemeinden bei den Wahlen im Jahr 2024 keine Personen der SPÖ zur Wahl.

Die **KPÖ** nominierte lediglich in der Stadt Salzburg einen Kandidaten für die Bürgermeisterwahl 2024. Kay-Michael Dankl kann sein Ergebnis von 2019 um 35,2 Prozentpunkte verbessern und kommt im zweiten Wahlgang auf einen Stimmanteil von 37,5 %.

22

Für Kandidat:innen der **GRÜNE(n)** konnte in 17 Gemeinden die Wählerstimme abgegeben werden. In der Mehrzahl dieser Gemeinden, konkret in zwölf, erhalten die Bewerber:innen anteilig mehr Stimmen für bei den letzten Bürgermeisterwahlen. Die stärksten Zuwächse gibt es in den fünf Gemeinden Anthering mit 17,5, Puch bei Hallein mit 14,7, Wals-Siezenheim mit 11,8, Strobl mit 11,1 und Großgmain mit 10,2 Prozentpunkten, wo bei der letzten Wahl kein:e Kandidat:in der GRÜNE(n) auf dem Stimmzettel zu finden war. Die stärksten Stimmanteilsverluste entstehen in den fünf Gemeinden, in denen 2024 niemand für die GRÜNE(n) für das Bürgermeisteramt kandidierte. Hier sticht Goldegg mit dem Verlust von 35,4 Prozentpunkten hervor.

Bei den **sonstigen Parteien/Listen** interessiert vor allem, wie die Namenslisten und Wählergemeinschaften in jenen sieben Gemeinden abschneiden, in denen sie das Gemeindeoberhaupt stellen. Bei ihrem ersten Antreten entfallen in Forstau (LF) und in Bad Vigaun (BBV) mit 57,1 bzw. 56,9 % in der Stichwahl mehr als die Hälfte der gültigen Stimmen auf die Kandidaten der Wählergemeinschaften, so dass sie in diesen beiden Gemeinden den höchsten Stimmanteilsgehalt erzielen. In Maria Alm am Steinernen Meer kann der Kandidat der WPM das Ergebnis von 2019 um 6,3 Prozentpunkte verbessern, und in Thomatal erreicht der GFT-Kandidat - wie bei der Wahl 2019 ohne Gegenkandidat - 92,8 % Zustimmung, was ein Plus von 1,2 Prozentpunkten bedeutet. In den anderen drei Gemeinden erleiden die Kandidat:innen hingegen Verluste, und zwar in Anif (KRÜ) von 2,8, in Untertauern (LH) von 7,0 und in Mittersill (MIT) sogar von 15,2 Prozentpunkten - letzterer trat mit der Liste MIT die Nachfolge von Langzeitbürgermeister Wolfgang Viertler (VIERT) an. Neben diesen sieben Gemeinden stechen nochmals Mittersill (MITTE), Mühlbach am Hochkönig (FM) und Seekirchen am Wallersee (LESE) hervor. Dort traten die Kandidaten neu an und schafften jeweils einen Stimmanteil von 43,0 % bis 46,0 % im ersten (Mittersill, Seekirchen am Wallersee) bzw. zweiten Wahlgang (Mühlbach am Hochkönig). Den stärksten Verlust gibt es für BFS in St. Martin bei Lofer mit 39,0 Prozentpunkten, weil diese Wählergemeinschaft bei der Bürgermeisterwahl 2024 nicht mehr kandidierte.

3.4 Bürgermeisterbonus

In 88 der 119 Salzburger Gemeinden stellten sich 2024 die bei den regulären Wahlen 2019 bzw. den Nachwahlen 2020 (Tweng), 2021 (Göriach) und 2022 (Ramingstein) direkt gewählten Bürgermeister:innen der Wiederwahl. Im Allgemeinen herrscht die Meinung, dass amtierende Bürgermeister:innen einen Bürgermeisterbonus genießen und es ihnen leichter fällt, ihr Ergebnis zu halten bzw. auszubauen.

Der Stimmanteil, der auf den:die Bürgermeister:in entfällt, wird von verschiedenen Faktoren beeinflusst, die es bei der Berechnung des Bürgermeisterbonus zu berücksichtigen gilt. Zunächst ist anzunehmen, dass in der Regel auf Kandidat:innen mehr Stimmen entfallen, wenn weniger Bewerber:innen zur Auswahl stehen. Des Weiteren ist zu vermuten,

dass Kandidat:innen von der allgemeinen politischen Stimmung profitieren können.

Für die exakte Berechnung des Bürgermeisterbonus müssten die Ergebnisse der Bürgermeisterwahlen 2024 mit den Ergebnissen von (hypothetischen) Wahlen verglichen werden, in welchen die zurückgetretenen Bürgermeister:innen nochmals angetreten wären - mit den Gegenkandidat:innen der Bürgermeisterwahlen 2024. Die (durchschnittliche) Differenz zwischen den Stimmanteilen, den die zurückgetretenen Bürgermeister:innen erhalten hätten und jenen, den die neuen Kandidat:innen erhalten haben, ergäbe den Bürgermeisterbonus. In der folgenden Tabelle wird der Bürgermeisterbonus insofern angenähert, als die durchschnittliche Stimmanteilsgehalt

teilsveränderung der Bürgermeister:innen, die bei der Wahl 2024 wieder kandidiert haben (egal ob sie wiedergewählt wurden oder nicht), jener der Bewerber:innen gegenübergestellt wird, die an Stelle des:der bei der letzten Wahl direkt gewählten Bürgermeisters:in kandidiert haben. In der letzten Gruppe sind auch jene Bürgermeister:innen enthalten, die 2023 durch die Gemeindevertretung, nicht aber durch das Volk gewählt wurden. Der Vergleich erfolgt getrennt nach der Anzahl der Gegenkandidat:innen, wobei in der Tabelle nur jene Gruppen angeführt werden, bei denen die Zahl der Gegenkandidat:innen bei der aktuellen Wahl und der letzten

Wahl gleich groß ist bzw. bei beiden Wahlen bei drei oder mehr liegt. Damit werden in die Berechnung lediglich 60 Gemeinden eingeschlossen. Bei der Analyse wird nicht unterschieden, welcher Partei der:die Bürgermeister:in angehört. Bei der Interpretation der Ergebnisse ist zu beachten, dass bei einem Rücktritt eines langgedienten und beliebten Gemeindeoberhauptes mitunter andere Parteien/Listen neue Kandidat:innen ins Rennen schicken, die möglicherweise auch gegenüber dem:der bisher amtierenden Bürgermeister:in besser abgeschnitten hätten als der:die damals antretende Aspirant:in.

Tabelle 3.3

Durchschnittliche Stimmanteilsveränderung der wieder angetretenen Bürgermeister:innen im Vergleich zu den Bewerber:innen, die an Stelle der bisherigen Bürgermeister:innen kandidiert haben

	Anzahl Gegenkandidaten			
	0	1	2	3 oder mehr
Wiederkandidatur der durch das Volk gewählten Bürgermeister	- 4,3 (16)	- 2,6 (21)	+ 2,3 (4)	+ 9,4 (3)
Nachfolgekandidaten, da die durch durch das Volk gewählten Bürgermeister nicht mehr angetreten sind	- 3,4 (5)	+ 1,3 (4)	- 12,5 (5)	- 11,4 (2)

Hinweis: Anzahl der Gemeinden in Klammer

Lesebeispiel: Eingeschränkt auf die 16 Gemeinden mit keinem Gegenkandidaten verlieren die in diesen Gemeinden wiederkandidierenden Bürgermeister:innen im Mittel 4,3 Prozentpunkte. In den fünf Gemeinden, in denen die Bürgermeister:innen nicht mehr angetreten sind, sind die Stimmanteile der Nachfolgekandidat:innen im Durchschnitt um 3,4 Prozentpunkte niedriger als jene der bei der letzten Wahl gewählten Gemeindeoberhäupter.

Tabelle 3.3 zeigt, dass in Gemeinden, in denen die Kandidat:innen wiederum alleine bzw. nur gegen eine Gegenkandidatur antraten, die wiedergewählten Bürgermeister:innen Stimmanteile verlieren, und zwar im Mittel um 4,3 bzw. 2,6 Prozentpunkte. Die Nachfolgekandidat:innen schneiden mit einem Minus von 3,4 Prozentpunkten (kein Gegenkandidat) bzw. einem Plus von 1,3 Prozentpunkten (ein Gegenkandidat) etwas besser ab. Daraus lässt sich schließen, dass bei keiner bzw. nur einer Gegenkandidatur kein Bürgermeisterbonus erkennbar ist.

Anders stellt sich die Situation in Gemeinden dar, in denen es zwei bzw. drei oder mehr Gegenkandidaturen gibt, dar. Hier konnten die wiederangetretenen und wiedergewählten Bürgermeister:innen an Stimmanteilen zulegen, konkret um 2,3 Prozentpunkte bei zwei bzw. um 9,4 Prozentpunkte bei min-

destens drei Gegenkandidat:innen. Die Nachfolgekandidat:innen schnitten mit einem durchschnittlichen Stimmanteilsverlust von 12,5 (zwei) bzw. 11,4 Prozentpunkten (mindestens drei Gegenkandidat:innen) hingegen deutlich schlechter ab. Es ist allerdings anzumerken, dass durch die geringe Anzahl an Gemeinden die Berechnungen durch einzelne Ergebnisse stark beeinflusst sein können.

Es sei nochmals darauf hingewiesen, dass durch diese Berechnungen der Bürgermeisterbonus nur angenähert werden kann, da ein Vergleich der aktuellen Wahlergebnisse mit jenen von (hypothetischen) Wahlen, bei denen der bisherige und nicht mehr kandidierende Bürgermeister gegen die aktuellen Gegenkandidat:innen erneut angetreten wäre, nicht möglich ist.

3.5 Kartogramme und Gemeinderanglisten

24

Das Kartogramm mit der Bezeichnung „Stimmanteile Partei des:der Bürgermeister:in“ zeigt, welche Partei in den Gemeinden den:die Bürgermeister:in stellt (ÖVP: schwarz, FPÖ: blau, SPÖ: rot, SONST: oliv) und - durch die unterschiedliche Farbintensität - wie hoch die Stimmanteile der Bürgermeisterparteien ausfallen. Danach folgen fünf Kartogramme (die KPÖ ist bei den sonstigen Parteien/Listen inkludiert), die die Stimmanteile der bei den Bürgermeisterwahlen 2024 angetretenen Parteien zeigen. Gemeinden, in denen die Parteien keine Kandidat:innen für die Wahl nominiert haben, bleiben weiß. Zwei weitere Kartogramme bilden die Höhe der Wahlbeteiligung und den Anteil der ungültigen Stimmen in den Gemeinden ab.

Das Kartogramm „Höchster Stimmanteilsgewinn“ bringt zum Ausdruck, welche Partei im Vergleich zu den letzten Bürgermeisterwahlen den höchsten Stimmanteilsgewinn je Gemeinde für sich verbuchen kann. Die jeweilige Siegerpartei wird wieder durch die Farbe symbolisiert (ÖVP: schwarz, FPÖ: blau, SPÖ: rot, KPÖ: dunktelrot, GRÜNE: grün, SONST: oliv, NEIN-Stimmen: gelb), die Höhe der Stimmanteilsgewinne wird durch entsprechende Farbintensität angezeigt.

Um die Stimmanteilsveränderungen zu den letzten Bürgermeisterwahlen je Partei auf Gemeindeebene zu verdeutlichen, gibt es weitere fünf Kartogramme, wobei die KPÖ wiederum bei den sonstigen Parteien/Listen zu finden ist. In diesen Kartogrammen bleiben Gemeinden, in denen die Parteien weder bei der aktuellen noch bei der letzten Wahl nicht angetreten sind, weiß. Bei Neuantritten sind die Gemeinden weiß und Nichtantritte sind die Gemeinden schwarz punktiert.

Im Anschluss an die Kartogramme folgen Listen, in denen die Gemeinden entsprechend dem Stimmanteil bzw. der Stimmanteilsveränderung der Parteien gereiht sind. Diese Ranglisten gibt es auch für die Wahlbeteiligung und den Anteil der ungültigen Stimmen.

Bei den Kartogrammen und den Gemeinderanglisten ist darauf hinzuweisen, dass in jenen Gemeinden, in denen der:die Bürgermeister:in im zweiten Wahlgang gewählt wurde, die Ergebnisse des zweiten Wahlgangs angezeigt werden. Dies betrifft die Stimmanteile der im zweiten Wahlgang angetretenen Kandidat:innen ebenso wie die Wahlbeteiligung und den Anteil der ungültigen Stimmen. Die Veränderung wird jeweils zum ersten Wahlgang der letzten Bürgermeisterwahl berechnet.

Abbildung 3.4

Stimmanteile Partei des:der Bürgermeisters:in bei den Bürgermeisterwahlen 2024

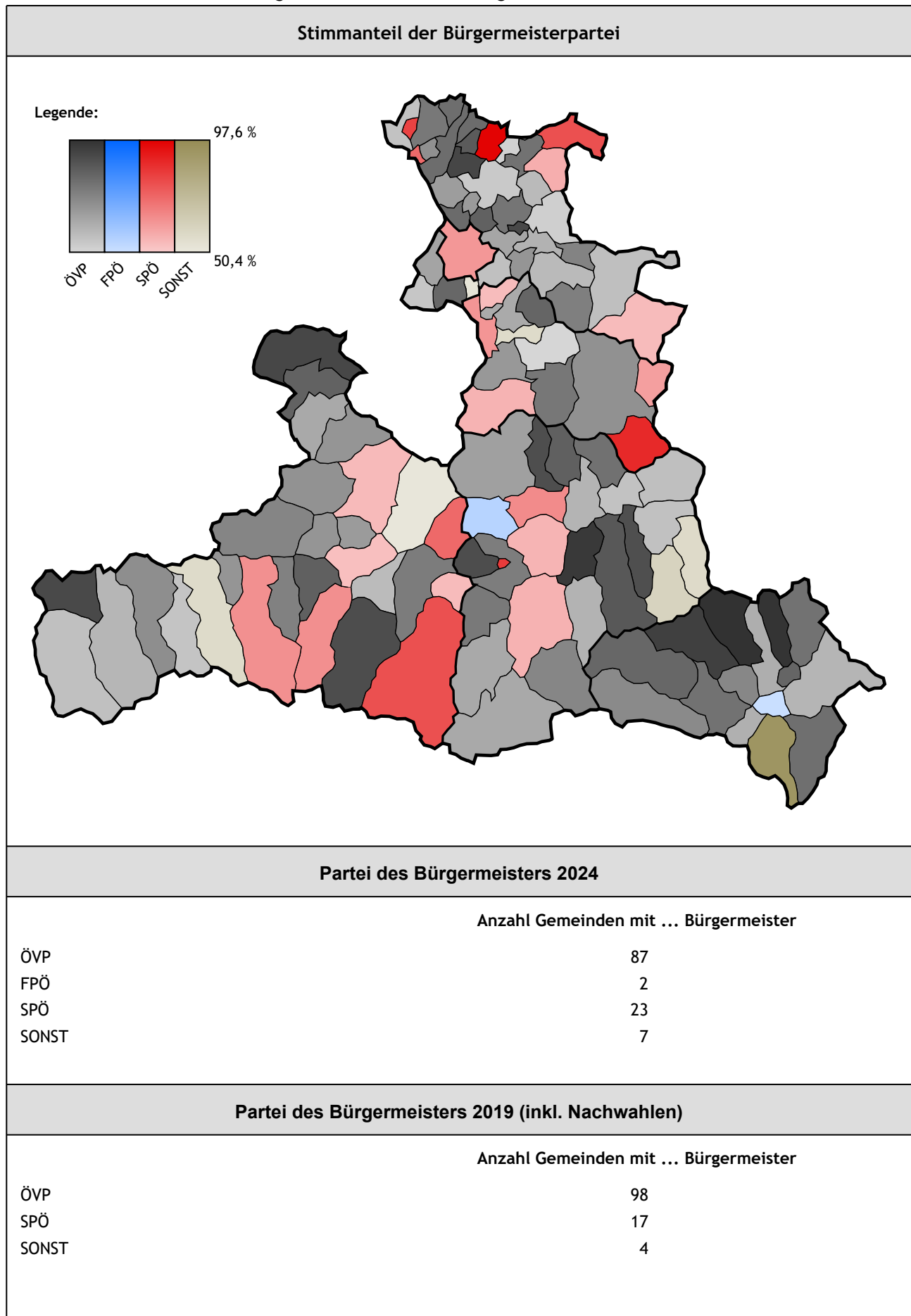


Abbildung 3.5
Stimmanteile ÖVP bei den Bürgermeisterwahlen 2024

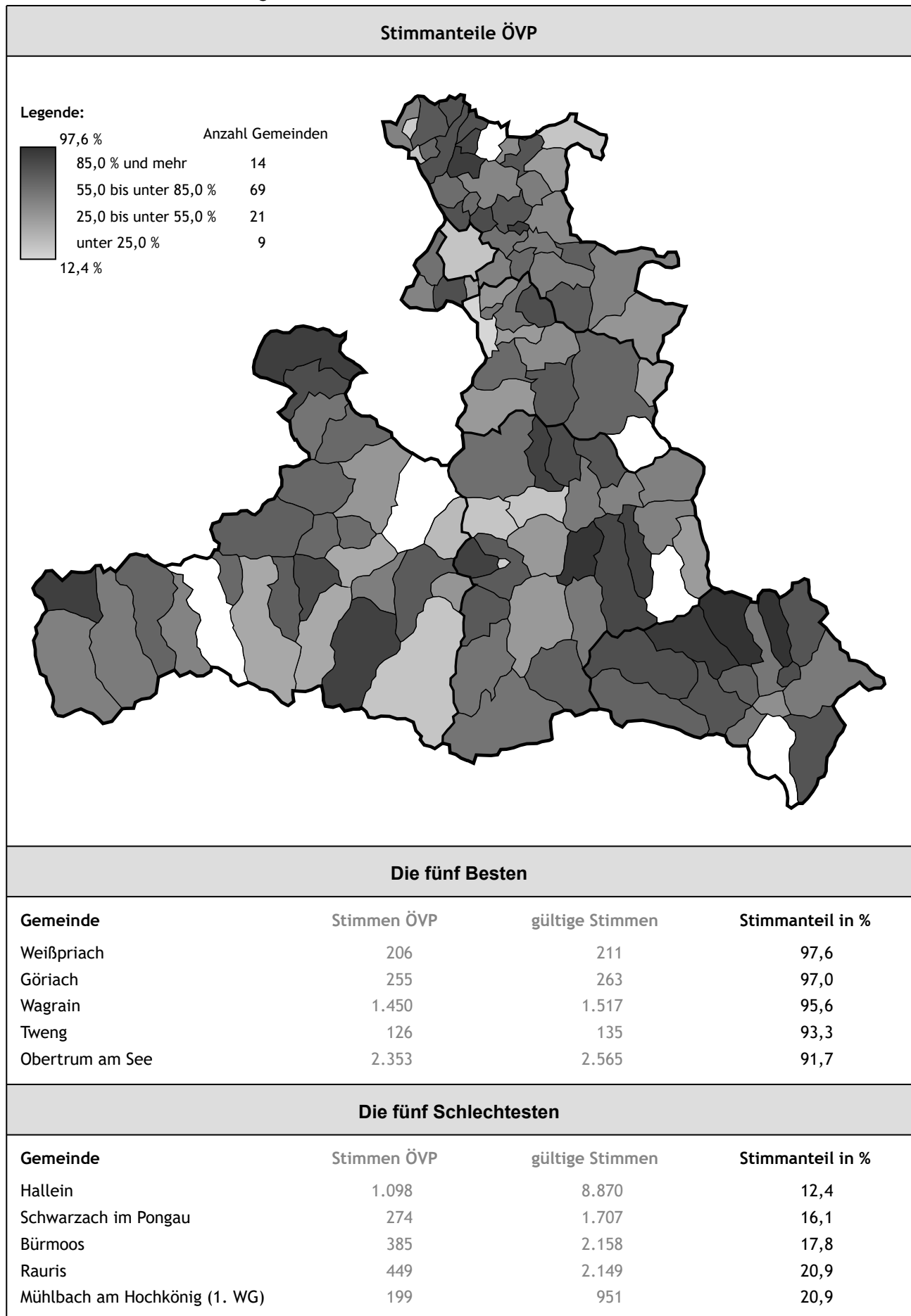


Abbildung 3.6
Stimmanteile FPÖ bei den Bürgermeisterwahlen 2024

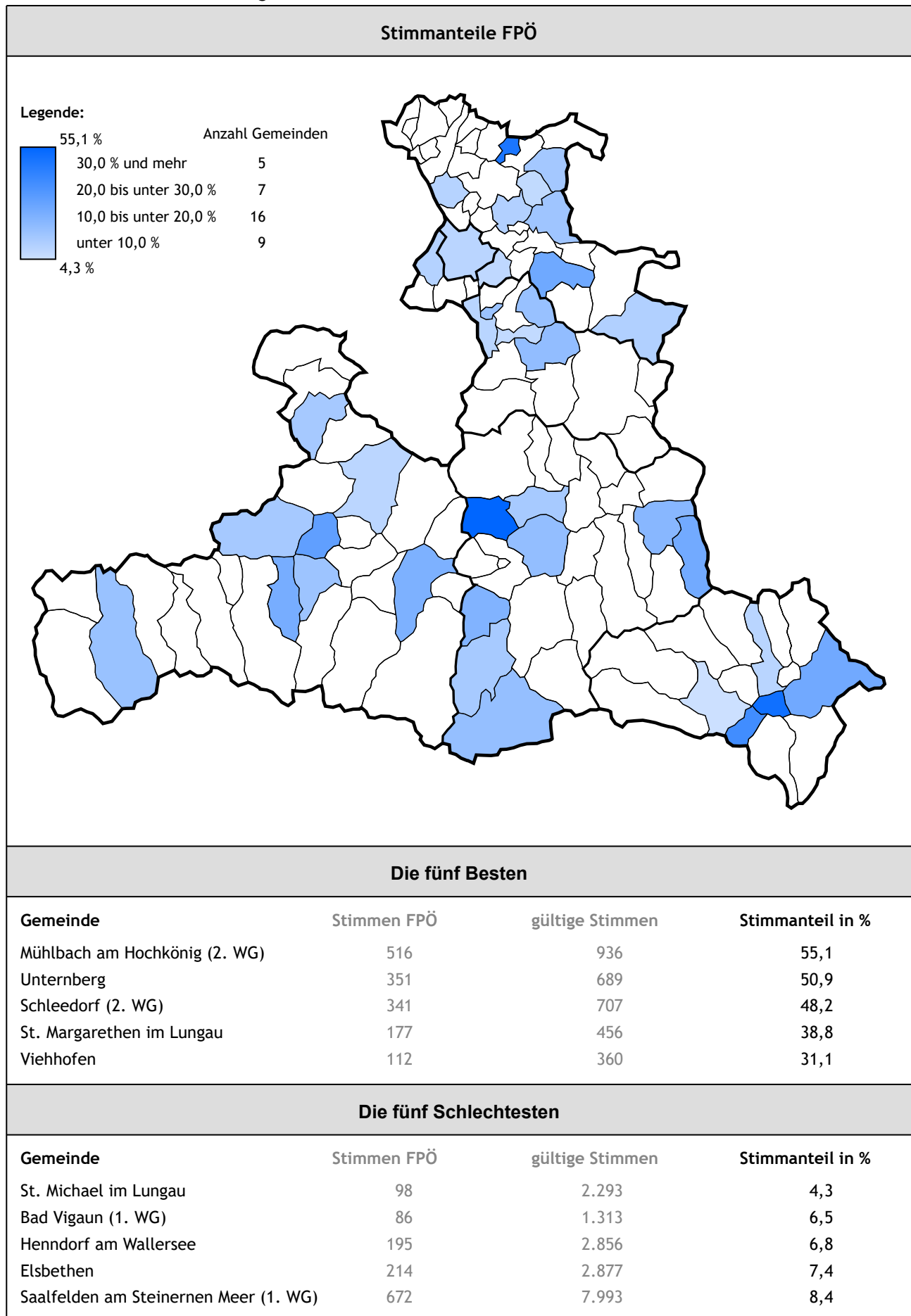


Abbildung 3.7
Stimmanteile SPÖ bei den Bürgermeisterwahlen 2024

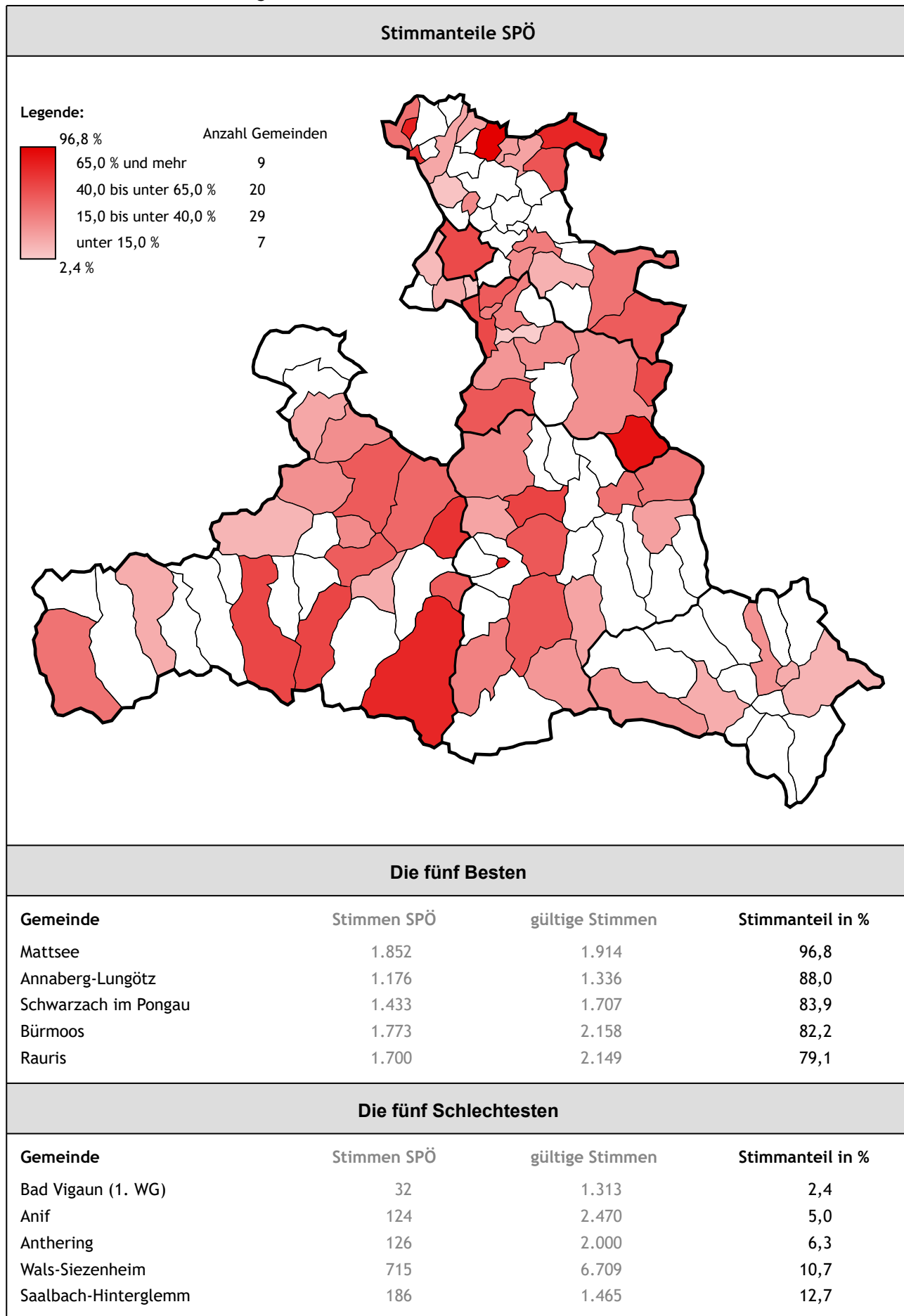


Abbildung 3.8
Stimmanteile GRÜNE bei den Bürgermeisterwahlen 2024

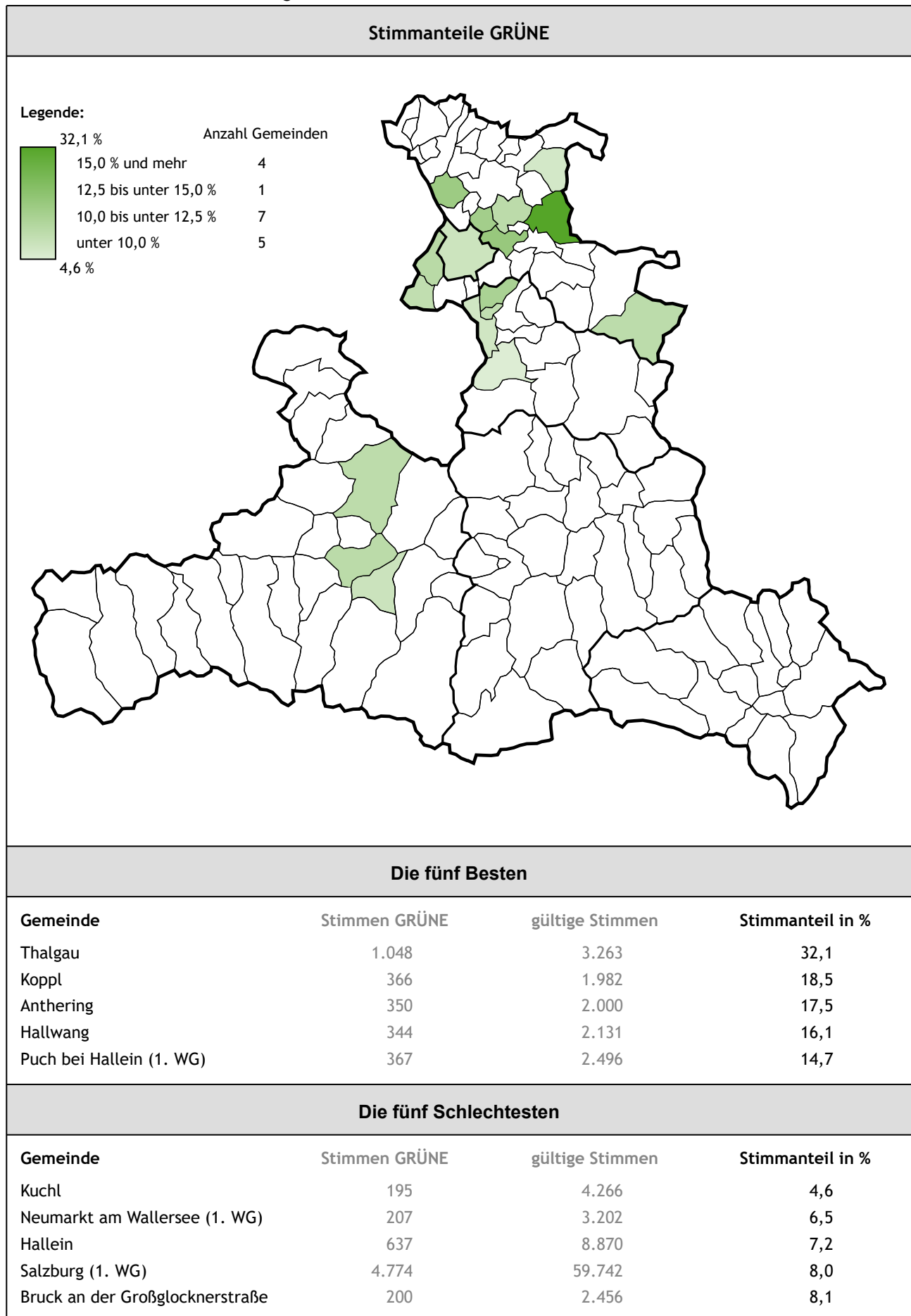


Abbildung 3.9
Stimmanteile SONST (inkl. KPÖ) bei den Bürgermeisterwahlen 2024

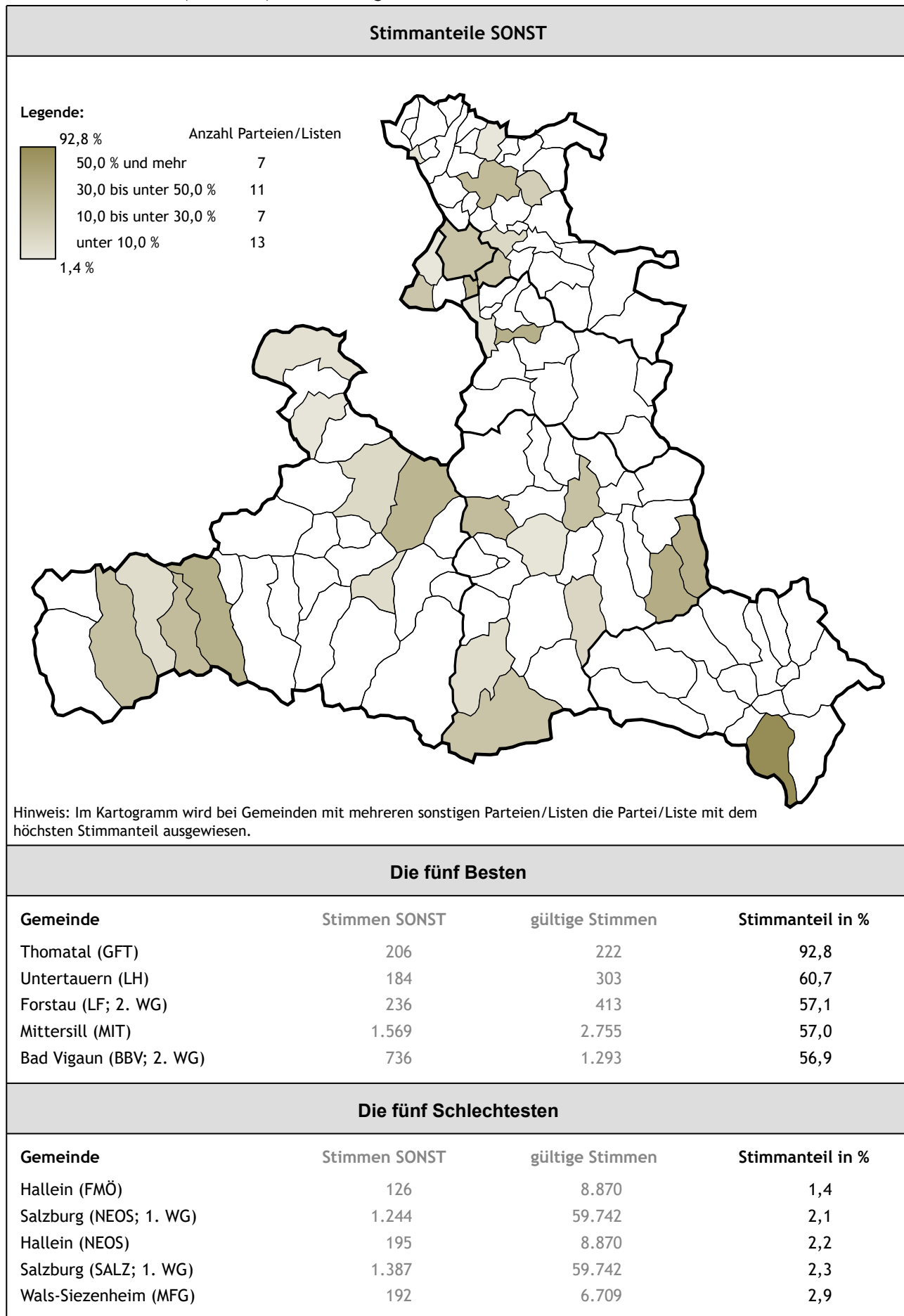


Abbildung 3.10
Wahlbeteiligung bei den Bürgermeisterwahlen 2024

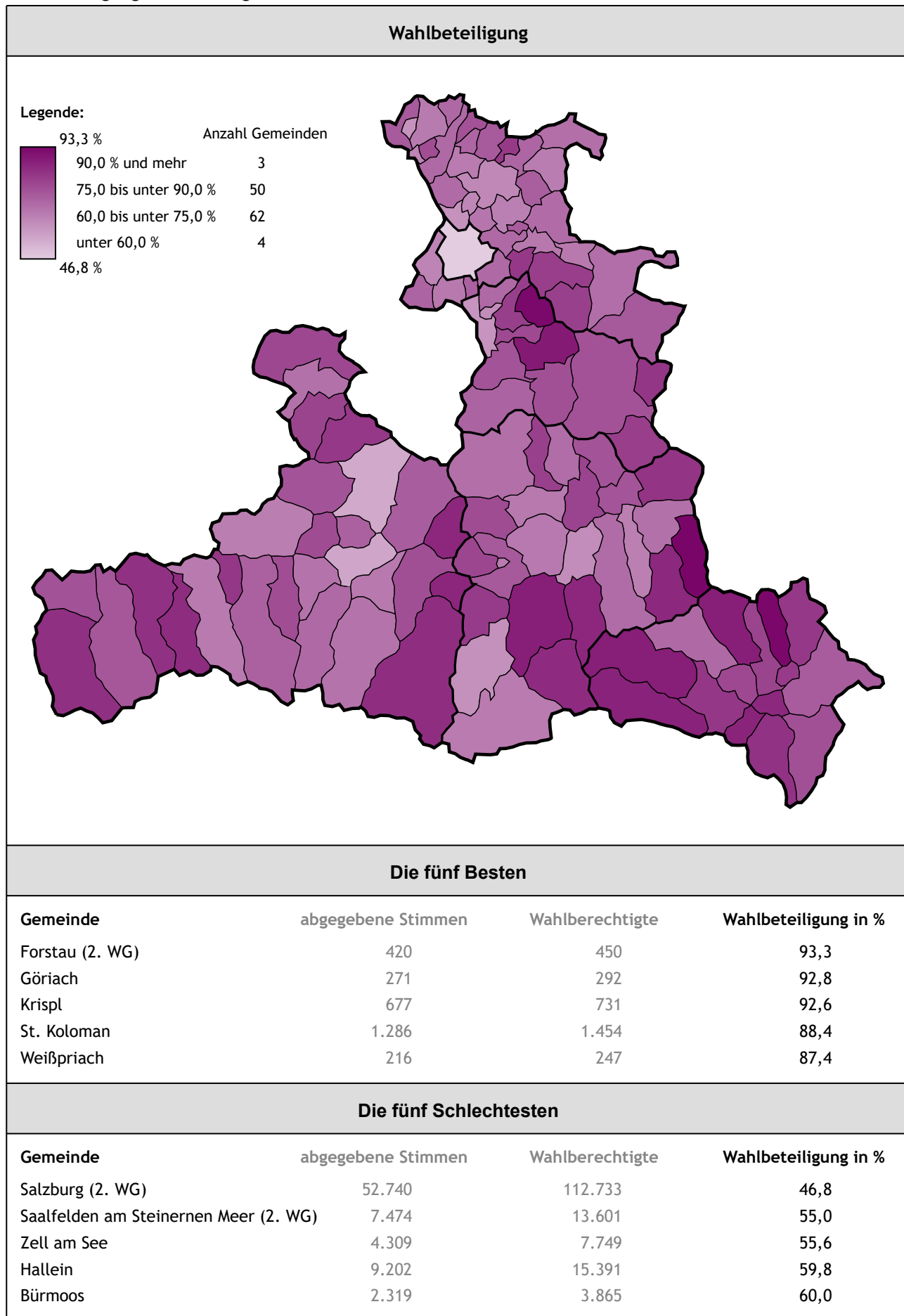


Abbildung 3.11
Anteil ungültiger Stimmen bei den Bürgermeisterwahlen 2024

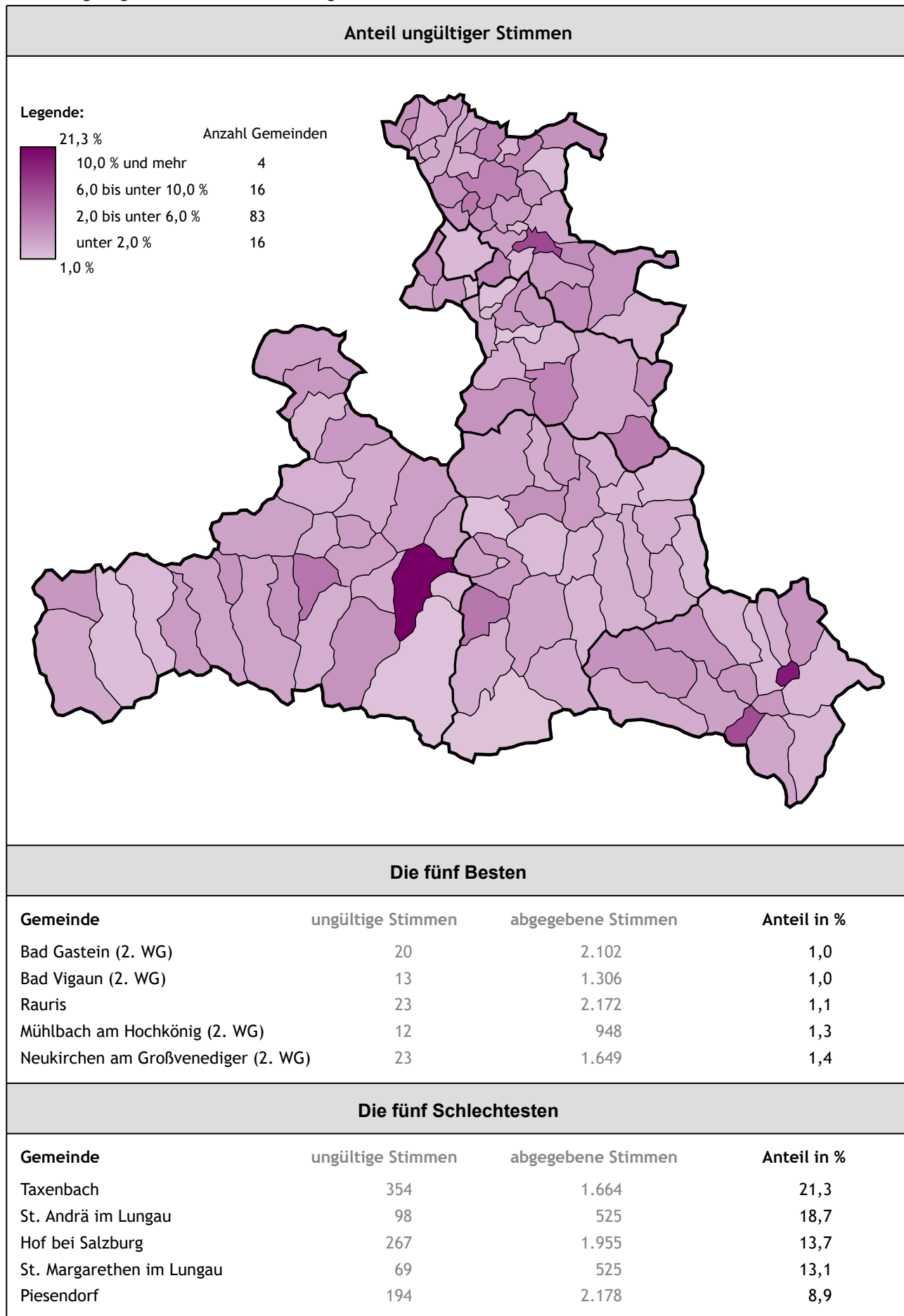


Abbildung 3.12
 Stimmanteilsgewinne zu den Bürgermeisterwahlen 2019 (inkl. Nachwahlen)

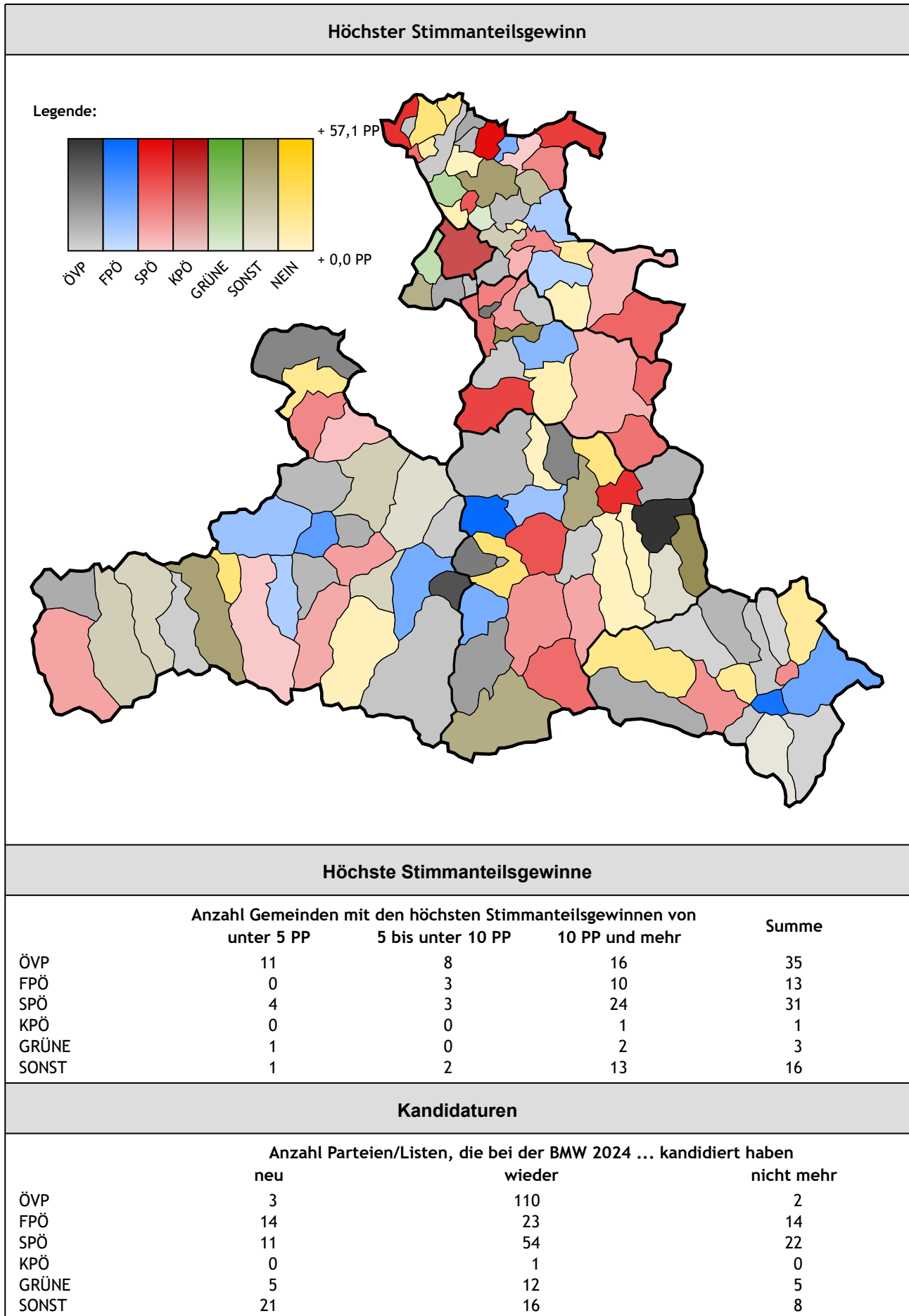


Abbildung 3.13
Stimmanteilsveränderungen ÖVP zu den Bürgermeisterwahlen 2019 (inkl. Nachwahlen)

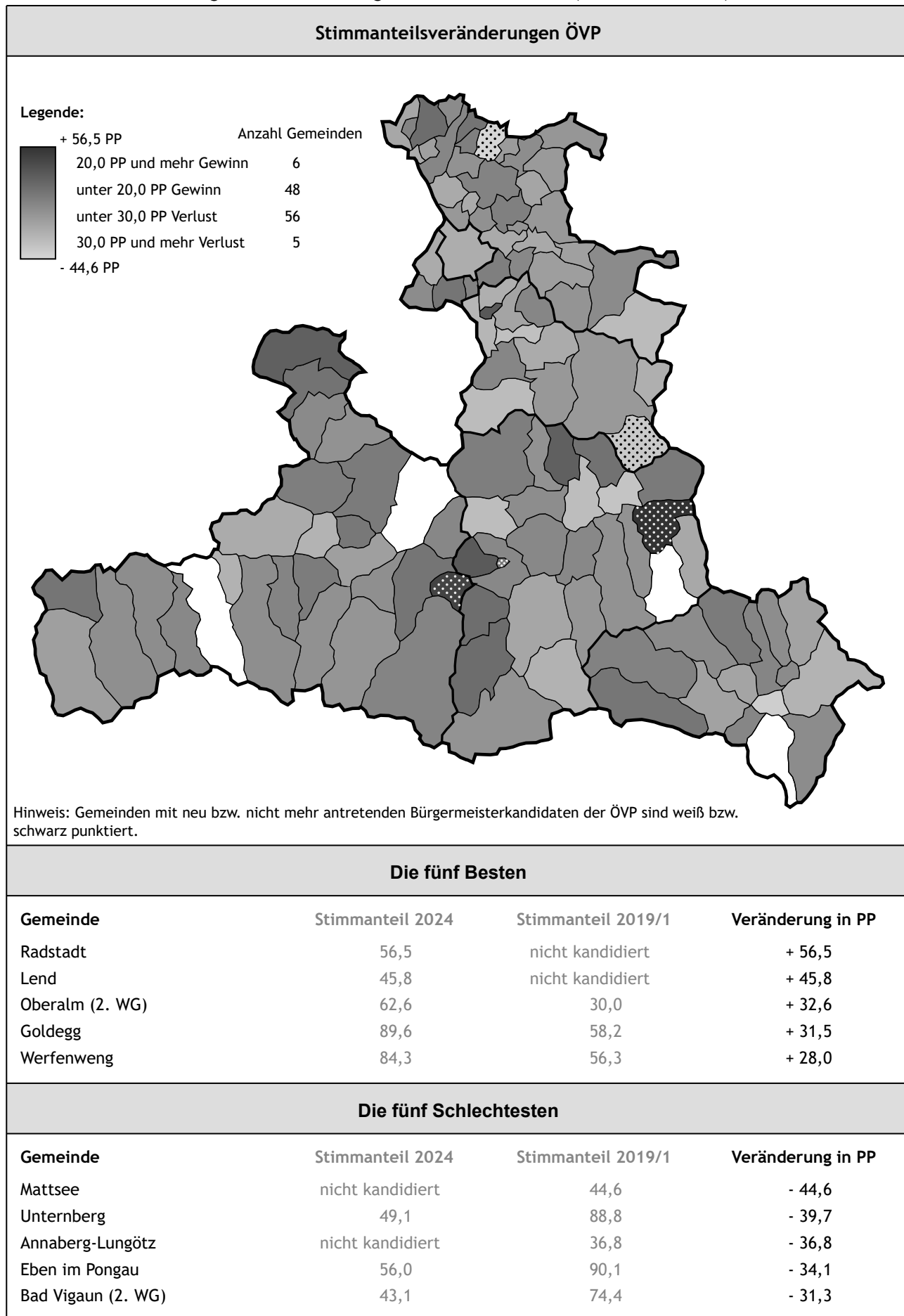


Abbildung 3.14

Stimmanteilsveränderungen FPÖ zu den Bürgermeisterwahlen 2019 (inkl. Nachwahlen)

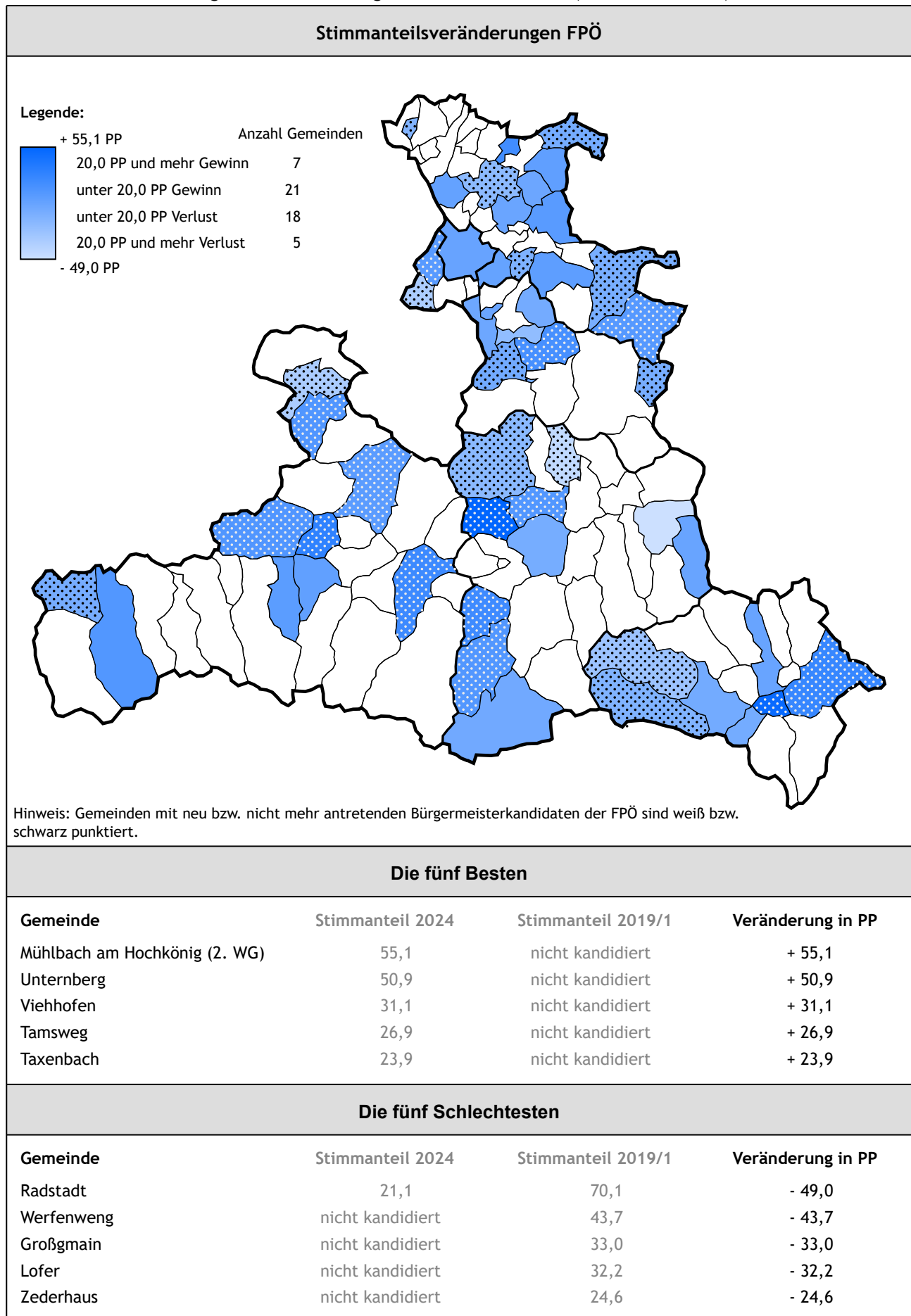


Abbildung 3.15
Stimmanteilsveränderungen SPÖ zu den Bürgermeisterwahlen 2019 (inkl. Nachwahlen)

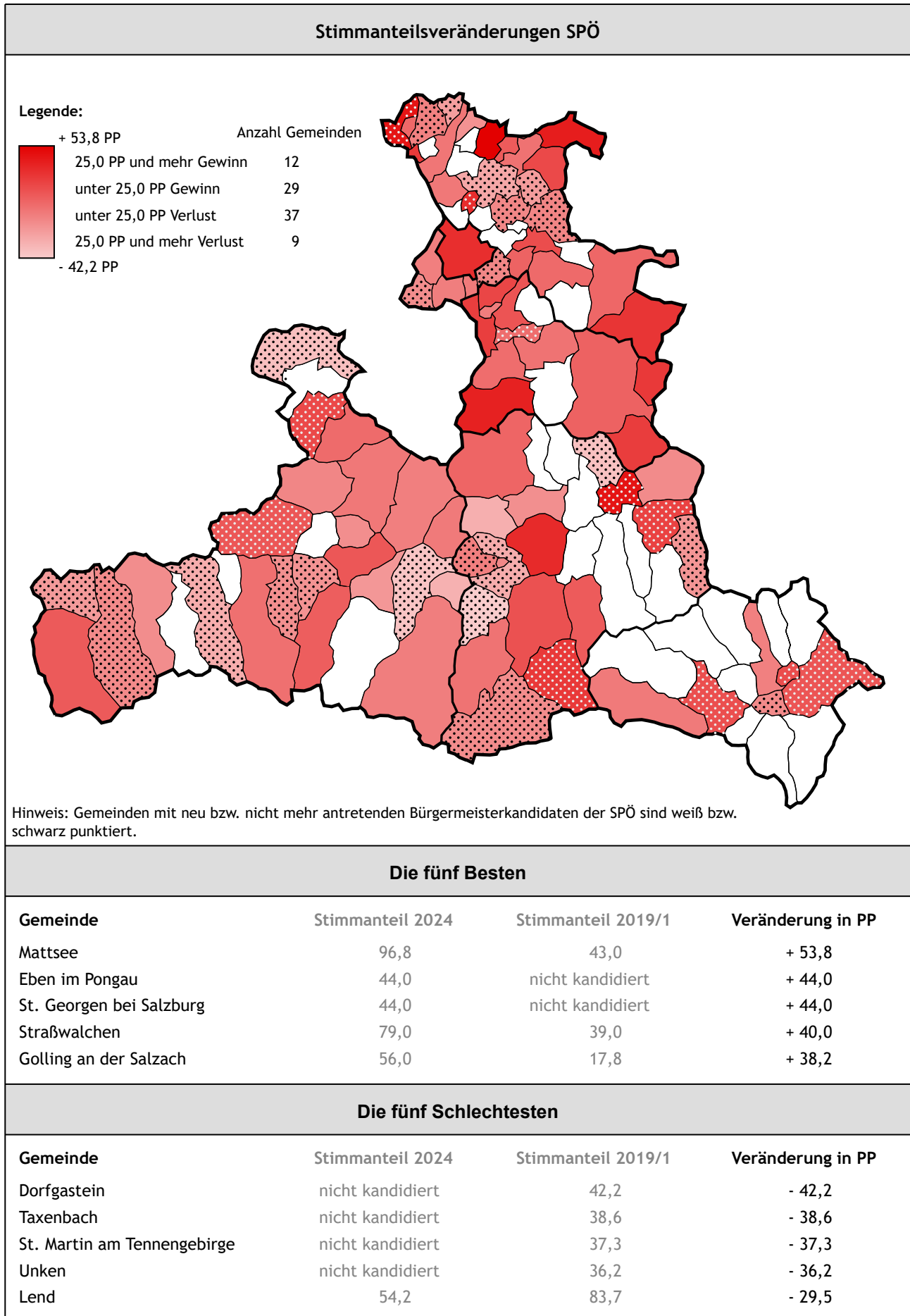


Abbildung 3.16

Stimmanteilsveränderungen GRÜNE zu den Bürgermeisterwahlen 2019 (inkl. Nachwahlen)

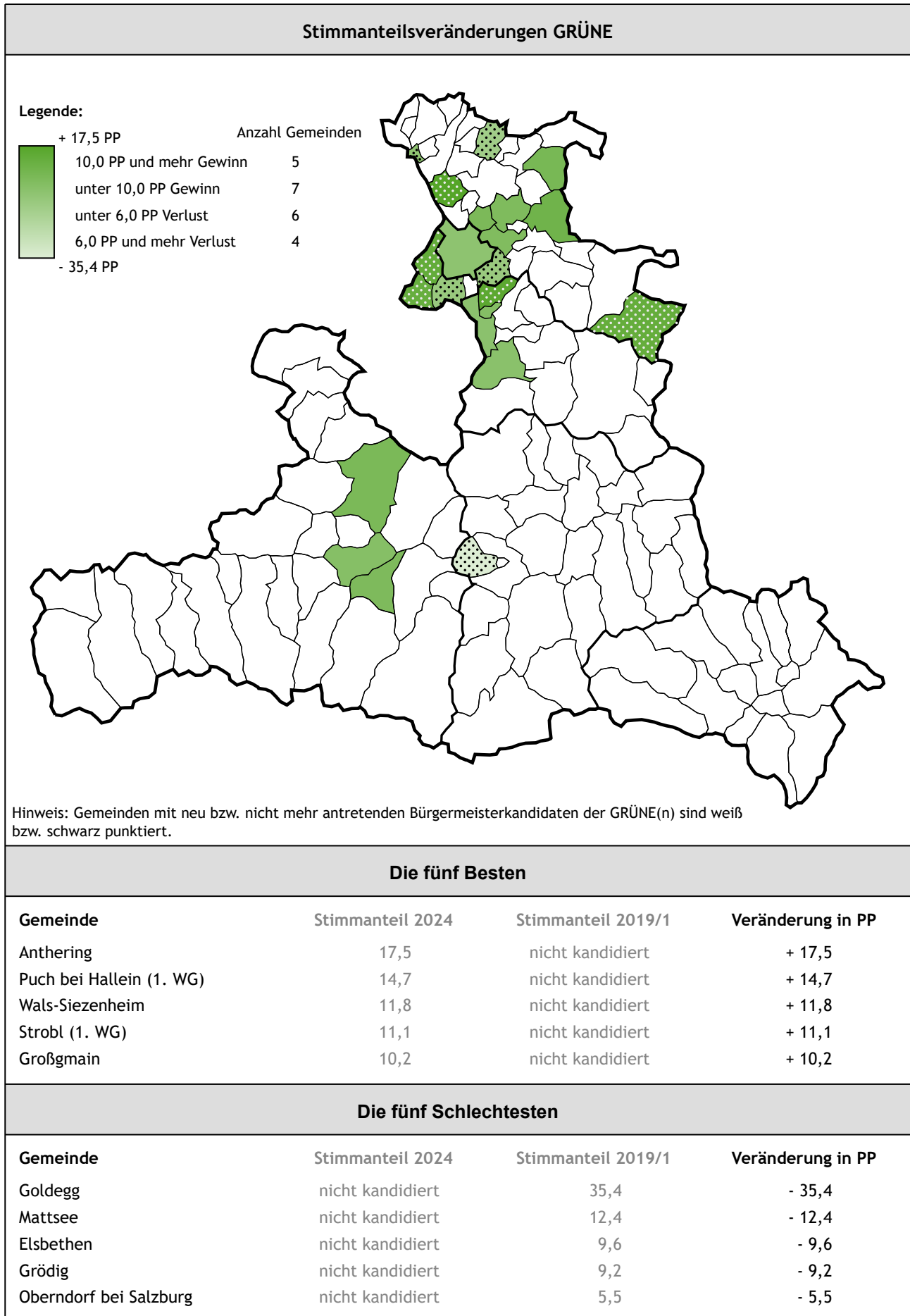


Abbildung 3.17

Stimmanteilsveränderungen SONST (inkl. KPÖ) zu den Bürgermeisterwahlen 2019 (inkl. Nachwahlen)

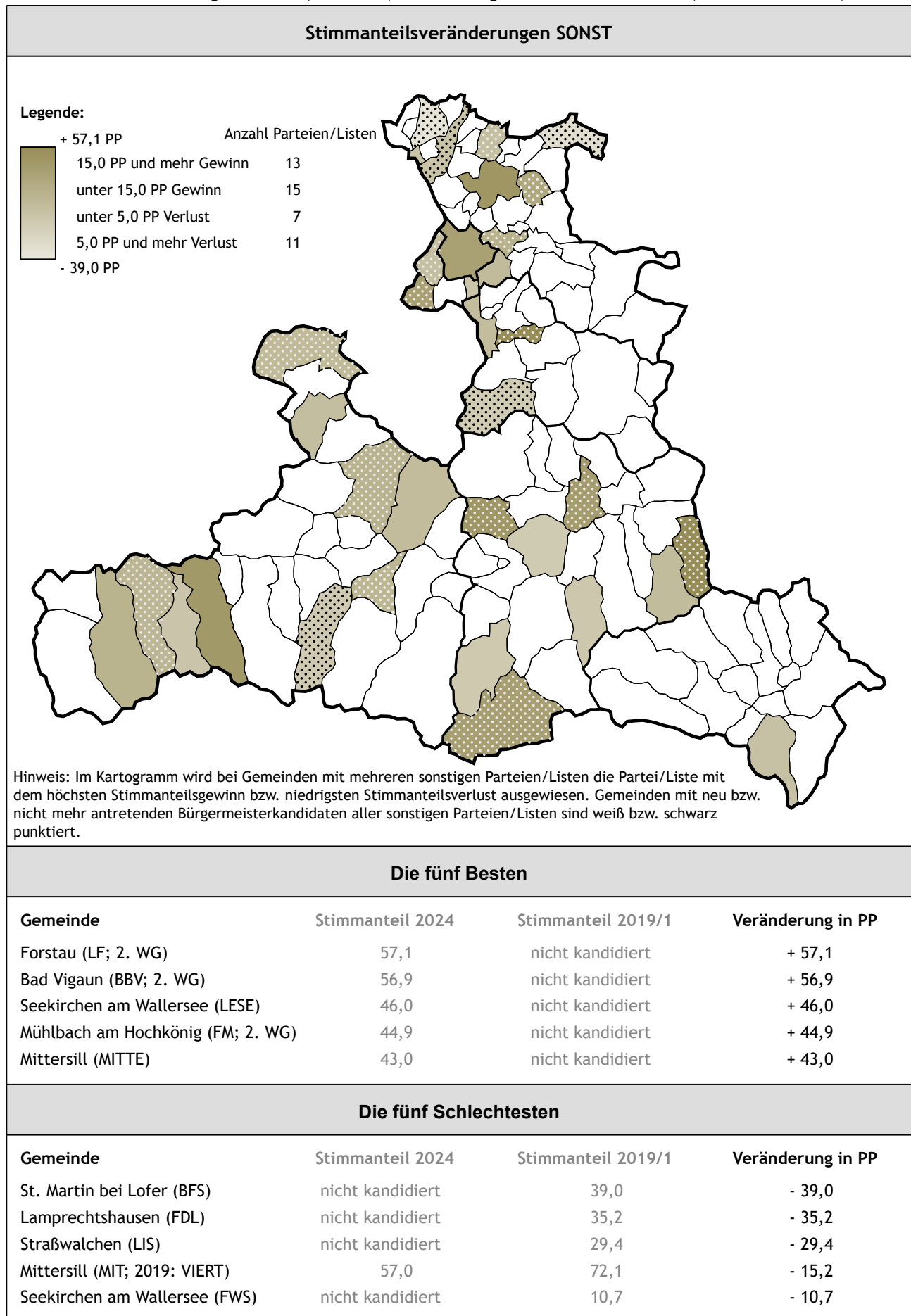


Tabelle 3.4

Stimmanteile ÖVP bei den Bürgermeisterwahlen 2024 nach Gemeinde

Rang	Gemeinde	Bürgermeisterkandidat:in	Stimmanteile ÖVP
1	Weißpriach	Palffy Stefan	97,6
2	Göriach	Grall Waltraud	97,0
3	Wagrain	Ellmer Axel	95,6
4	Tweng	Kaml Franz	93,3
5	Obertrum am See	Wallner Simon	91,7
6	Unken	Juritsch Florian	91,3
7	Plainfeld	Ganzenhuber Wolfgang Andreas	91,2
8	Wald im Pinzgau	Obermoser Michael	90,7
9	Fusch an der Großglocknerstraße	Schernthaler Hannes	89,7
10	Goldegg	Rainer Hannes	89,6
11	Pfarrwerfen	Weiß Bernhard	89,5
12	Altenmarkt im Pongau	Steger Josef	89,2
13	Flachau	Oberreiter Thomas	86,6
14	Seeham	Altendorfer Christian	85,7
15	Werfenweng	Daxer Kurt	84,3
16	Piesendorf	Auernigg Bernhard	84,1
17	Hallwang	Ebner Johannes	83,9
18	Lofer	Meindl Norbert	83,6
19	St. Andrä im Lungau	Perner Heinrich	82,9
20	Krispl	Wallmann Martin	82,8
21	Grödig	Schober Herbert	82,3
22	Zederhaus	Kößler Thomas	82,1
23	Bergheim	Bukovc Robert	80,9
24	Berndorf bei Salzburg	Stemeseder Johann	80,7
25	Nußdorf am Haunsberg	Brandstetter Waltraud	80,5
26	Dorfbeuern	Hinterhauser Adolf	80,2
27	Ramingstein	Kocher Leonhard	79,8
28	St. Martin am Tennengebirge	Schlager Johannes	79,2
29	St. Michael im Lungau	Sampl Manfred	79,2
30	Köstendorf	Wagner Wolfgang	79,1
31	Lessach	Perner Peter	79,0
32	Eugendorf	Bimminger Robert	78,1
33	Scheffau am Tennengebirge	Strubreiter Friedrich	77,7
34	Lamprechtshausen	Pabinger Andrea	77,4
35	Dorfgastein	Schachner Bernhard	77,2
36	Taxenbach	Gassner Johann	76,1
37	St. Veit im Pongau	Brugger Manfred	75,8
38	Hintersee	Weißbacher Paul	75,4
39	Niedersill	Brennsteiner Günther	74,6
40	Fuschl am See	Braunstein Christian	74,1
41	Saalbach-Hinterglemm	Hasenauer Alois	73,6
42	Hüttschlag	Toferer Hans	73,3
43	Mauterndorf	Eßl Herbert	72,9
44	Muhr	Schiefer Hans-Jürgen	72,1
45	Bramberg am Wildkogel	Enzinger Hannes	71,1
46	Göming	Fritz Werner	70,5
47	Abtenau	Schnitzhofer Johann	70,3
48	Leogang	Grießner Josef	69,8
49	Ebenau	Fürstaller Johannes	69,1
50	Weißbach bei Lofer	Hohenwarter Josef Michael	69,0
51	Viehhofen	Supersberger Caroline	68,9
52	Stuhlfelden	Voithofer Josef	68,9
53	Kuchl	Freylinger Thomas	68,1
54	Elixhausen	Prantner Michael	67,7
55	Maishofen	Aglassinger Stefan	67,3
56	Anthering	Mühlbacher Alois	66,6
57	Werfen	Stock Hubert	65,7
58	Wals-Siezenheim	Hasenöhl Andreas	64,6
59	Koppl	Reischl Rupert	64,2
60	Bad Gastein (2. Wahlgang)	Ellmauer Norbert	63,3

Tabelle 3.4 (Fortsetzung)

Stimmanteile ÖVP bei den Bürgermeisterwahlen 2024 nach Gemeinde

Rang	Gemeinde	Bürgermeisterkandidat:in	Stimmanteile ÖVP
61	Bad Hofgastein (2. Wahlgang)	Viehauser Markus	63,2
62	St. Martin bei Lofer	Lackner Michael	63,1
63	Adnet	Auer Wolfgang	63,1
64	Oberalm (2. Wahlgang)	Haslauer Hans-Jörg	62,6
65	Mariapfarr	Kaiser Andreas	61,9
66	St. Margarethen im Lungau	Lüftenegger Johann	61,2
67	Hof bei Salzburg	Ließ Thomas	60,7
68	Kleinarl	Viehhauser Wolfgang	60,5
69	Hüttau	Bergmüller Rupert	60,2
70	Tamsweg	Pfeifenberger Wolfgang	59,7
71	Neukirchen am Großvenediger (2. Wahlgang)	Schweinberger Andreas	59,4
72	Henndorf am Wallersee	Köllersberger Martin	58,3
73	Faistenau	Klaushofer Gerald	58,2
74	Bruck an der Großglocknerstraße	Huber Barbara	57,9
75	Filzmoos	Hofer Josef	56,9
76	St. Gilgen	Kloiber Otto	56,8
77	Krimml	Czerny Erich	56,6
78	Elsbethen	Herbst Matthias	56,5
79	Radstadt	Prommegger Katharina	56,5
80	St. Georgen bei Salzburg	Gangl Franz	56,0
81	Eben im Pongau	Fritzenwallner Franz	56,0
82	Hollersbach im Pinzgau	Islitzer-Lerch Sieglinde	55,5
83	Großmain	Panzer Martin	55,0
84	Seekirchen am Wallersee	Pieringer Konrad	54,0
85	Thalgau	Grubinger Johann	52,4
86	Schleedorf (2. Wahlgang)	Berger Martina	51,8
87	St. Koloman	Walkner Herbert	50,4
88	Unternberg	Sagmeister Peter	49,1
89	Puch bei Hallein (2. Wahlgang)	Klose Helmut	46,0
90	Strobl (2. Wahlgang)	Hillebrand Christof	45,9
91	Lend	Eder Hannes	45,8
92	Saalfelden am Steinernen Meer (2. Wahlgang)	Haslinger Thomas	45,5
93	St. Johann im Pongau (2. Wahlgang)	Huber Rudolf	44,0
94	Golling an der Salzach	Harlander Peter	44,0
95	Großarl	Rohrmoser Johann	43,8
96	Bad Vigaun (2. Wahlgang)	Holztrattner Friedrich	43,1
97	Forstau (2. Wahlgang)	Rettensteiner Martina	42,9
98	Neumarkt am Wallersee (2. Wahlgang)	Rieger Adolf Josef	42,8
99	Anif	Schnöll Thomas	42,7
100	Rußbach am Paß Gschütt	Huemer Karl	39,2
101	Uttendorf	Lerch Günther	35,9
102	Kaprun	Schett Christoph	35,6
103	Zell am See	Mühlberger Salome	35,3
104	Dienten am Hochkönig	Riedl Gerald	26,7
105	Oberndorf bei Salzburg	Schößwender Carola	21,8
106	Salzburg (1. Wahlgang)	Kreibich Florian	21,6
107	Bischofshofen	Mairhofer Josef	21,4
108	Straßwalchen	Leikermoser Franz	21,0
109	Mühlbach am Hochkönig (1. Wahlgang)	Moore-Rainer Simone	20,9
110	Rauris	Wallner Johann jun.	20,9
111	Bürmoos	Kübelböck Elisabeth	17,8
112	Schwarzach im Pongau	Fleissner Marc	16,1
113	Hallein	Seywald Katharina	12,4

Tabelle 3.5

Stimmanteile FPÖ bei den Bürgermeisterwahlen 2024 nach Gemeinde

Rang	Gemeinde	Bürgermeisterkandidat:in	Stimmanteile FPÖ
1	Mühlbach am Hochkönig (2. Wahlgang)	Bodner Willibald	55,1
2	Unternberg	Fanninger Andreas	50,9
3	Schleedorf (2. Wahlgang)	Winterreiter Georg	48,2
4	St. Margarethen im Lungau	Winkler Tanja	38,8
5	Viehhofen	Hörl Günther	31,1
6	Faistenau	Teufl Andreas	27,2
7	Tamsweg	Egger Eduard	26,9
8	Forstau (1. Wahlgang)	Ortner Rupert	26,5
9	Niedernsill	Tiefenbacher Christian	25,4
10	Taxenbach	Pointner Roland	23,9
11	Dorfgastein	Hochreiter Willibald	22,8
12	Radstadt	Huber Dietrich	21,1
13	St. Koloman	Neureiter Claudia	18,6
14	St. Johann im Pongau (1. Wahlgang)	Resch Willibald	18,4
15	Bad Gastein (1. Wahlgang)	Enzinger Bernhard	17,9
16	Krispl	Höllbacher Thomas	17,2
17	Neukirchen am Großvenediger (1. Wahlgang)	Sauerschnig Rene	16,9
18	Oberalm (1. Wahlgang)	Zuckerstätter Anton	16,5
19	Piesendorf	Vorreiter Manfred	15,9
20	Thalgau	Strumegger Martin	15,4
21	Neumarkt am Wallersee (1. Wahlgang)	Pölzleitner David	14,0
22	Saalbach-Hinterglemm	Breitfuß Markus	13,7
23	St. Martin bei Lofer	Dürnberger Richard	13,6
24	Bischofshofen	Rieder Helena Anna	13,3
25	Bad Hofgastein (1. Wahlgang)	Kaiser Peter	13,3
26	Strobl (1. Wahlgang)	Raudaschl Robin	11,0
27	Eugendorf	Tagelöhner Robert	10,7
28	Wals-Siezenheim	Heiß Elisabeth	10,1
29	Anthering	Rainer Walter	9,6
30	Mariapfarr	Schiefer Franz Josef	8,9
31	Hallein	Solf Thomas	8,9
32	Salzburg (1. Wahlgang)	Dürnberger Paul	8,6
33	Saalfelden am Steinernen Meer (1. Wahlgang)	Schweighart Thomas	8,4
34	Elsbethen	Sattler Horst	7,4
35	Henndorf am Wallersee	Bacher Martin	6,8
36	Bad Vigaun (1. Wahlgang)	Wallinger Herbert	6,5
37	St. Michael im Lungau	Bayr Erwin	4,3

Tabelle 3.6

Stimmanteile SPÖ bei den Bürgermeisterwahlen 2024 nach Gemeinde

Rang	Gemeinde	Bürgermeisterkandidat:in	Stimmanteile SPÖ
1	Mattsee	Schwarzmayr Michael	96,8
2	Annaberg-Lungötz	Promok Martin	88,0
3	Schwarzach im Pongau	Haitzer Andreas	83,9
4	Bürmoos	Ecker Cornelia	82,2
5	Rauris	Loitfellner Peter	79,1
6	Straßwalchen	Kreer Tanja	79,0
7	Dienten am Hochkönig	Portenkirchner Klaus	73,3
8	Oberndorf bei Salzburg	Djundja Georg	72,9
9	Bischofshofen	Obinger Hansjörg	65,3
10	Kaprun	David Domenik	64,4
11	Uttendorf	Lerchbaumer Hannes	64,1
12	Hallein	Stangassinger Alexander	62,9
13	Salzburg (2. Wahlgang)	Auinger Bernhard	62,5
14	Rußbach am Paß Gschütt	Lanner Stefan	60,8
15	Neumarkt am Wallersee (2. Wahlgang)	Egger-Kranzinger David Michael	57,2
16	Großarl	Ganitzer Johann	56,2
17	Golling an der Salzach	Dietrich Martin	56,0
18	St. Johann im Pongau (2. Wahlgang)	Huber Eveline	56,0
19	Saalfelden am Steinernen Meer (2. Wahlgang)	Rohrmoser Erich	54,5
20	Lend	Höfelsauer Michaela	54,2
21	Strobl (2. Wahlgang)	Humer Harald	54,1
22	Puch bei Hallein (2. Wahlgang)	Schweidl Barbara	54,0
23	Zell am See	Wimmreuter Andreas	53,3
24	Maria Alm am Steinernen Meer	Rohrmoser Hermann	48,7
25	Eben im Pongau	Uriach Kajetan	44,0
26	St. Georgen bei Salzburg	Gillhofer Petra	44,0
27	Krimml	Lercher Johannes	43,4
28	St. Gilgen	Laimer Norbert	43,2
29	Filzmoos	Mooslechner Christian	43,1
30	Hof bei Salzburg	Leitner Evelin	39,3
31	Oberalm (2. Wahlgang)	Haslauer Christian	37,4
32	Adnet	Klaffner Florian	36,9
33	Bad Hofgastein (2. Wahlgang)	Freiberger Johann	36,8
34	Werfen	Hochbrugger Christoph	34,3
35	Maishofen	Steger Andreas	32,7
36	Elixhausen	Demitsch Josef Georg	32,3
37	Weißbach bei Lofer	Hirschbichler Herbert	31,0
38	St. Koloman	Winkler Reinhold	31,0
39	Ebenau	Leitich Christian	30,9
40	Leogang	Unterberger Hermann	30,2
41	Abtenau	Buchegger Wolfgang	29,7
42	Mariapfarr	Kren Hans Josef	29,1
43	Muhr	Kremser Christian	27,9
44	Kuchl	Brandauer Gerhard	27,3
45	Hüttschlag	Gschwandl Rupert	26,7
46	Schleedorf (1. Wahlgang)	Wimmer Christoph	24,1
47	Radstadt	Reandi Philipp	22,4
48	Köstendorf	Weiß Bernhard	20,9
49	Mühlbach am Hochkönig (1. Wahlgang)	Watschonig Siegfried	20,8
50	Kleinarl	Schnittka Martin	20,7
51	Nußdorf am Haunsberg	Brunner Alexandra Irene	19,5
52	St. Martin bei Lofer	Schmuck Eduard	19,3
53	Berndorf bei Salzburg	Streitfellner Eva-Maria	19,3
54	Grödig	Aloski Asmir	17,7
55	St. Andrä im Lungau	Rauter Johann	17,1
56	Bruck an der Großglocknerstraße	Kendler Natascha	16,9

Tabelle 3.6 (Fortsetzung)

Stimmanteile SPÖ bei den Bürgermeisterwahlen 2024 nach Gemeinde

Rang	Gemeinde	Bürgermeisterkandidat:in	Stimmanteile SPÖ
57	St. Michael im Lungau	Schager-Wahlhütter Carmen	16,5
58	Bramberg am Wildkogel	Innerhofer Christian	16,4
59	Faistenau	Brawisch Hubertus	14,5
60	Tamsweg	Steger Helmut Karl	13,3
61	Saalbach-Hinterglemm	Rainer Andreas	12,7
62	Wals-Siezenheim	Jost Eduard	10,7
63	Anthering	Mistlberger Werner	6,3
64	Anif	Perrotta Sandra	5,0
65	Bad Vigaun (1. Wahlgang)	Pann Michael	2,4

43

Tabelle 3.7

Stimmanteile KPÖ bei den Bürgermeisterwahlen 2024 nach Gemeinde

Rang	Gemeinde	Bürgermeisterkandidat:in	Stimmanteile KPÖ
1	Salzburg (2. Wahlgang)	Dankl Kay-Michael	37,5

Tabelle 3.8

Stimmanteile GRÜNE bei den Bürgermeisterwahlen 2024 nach Gemeinde

Rang	Gemeinde	Bürgermeisterkandidat:in	Stimmanteile GRÜNE
1	Thalgau	Oberascher Karl	32,1
2	Koppl	Hyden Wolfgang	18,5
3	Anthering	Wölflingseder Monika	17,5
4	Hallwang	Langegger Gerhard	16,1
5	Puch bei Hallein (1. Wahlgang)	Höpflinger Markus	14,7
6	Wals-Siezenheim	Jindra Ingeborg	11,8
7	Zell am See	Hörl Werner	11,3
8	Eugendorf	Lindner Angela	11,2
9	Strobl (1. Wahlgang)	Stockinger Astrid	11,1
10	Saalfelden am Steinernen Meer (1. Wahlgang)	Salzmann Ferdinand	11,0
11	Großgmain	Schreiner Birgit	10,2
12	Oberalm (1. Wahlgang)	Moltinger Katharina	10,2
13	Bruck an der Großglocknerstraße	Gratz Johann	8,1
14	Salzburg (1. Wahlgang)	Schiester Anna	8,0
15	Hallein	Humer-Vogl Kimbie	7,2
16	Neumarkt am Wallersee (1. Wahlgang)	Harringer Franz Christoph	6,5
17	Kuchl	Steinacher Vera	4,6

Tabelle 3.9

Stimmanteile SONST bei den Bürgermeisterwahlen 2024 nach Gemeinde

Rang	Gemeinde	Bürgermeisterkandidat:in	Stimmanteile SONST
1	Thomatal	Drießler Klaus (GFT)	92,8
2	Untertauern	Habersatter Johann (LH)	60,7
3	Forstau (2. Wahlgang)	Schwarz Gregor (LF)	57,1
4	Mittersill	Ellmauer Thomas (MIT)	57,0
5	Bad Vigau (2. Wahlgang)	Sartori Alexander (BBV)	56,9
6	Anif	Gehmacher-Leitner Gabriella (KRÜ)	52,3
7	Maria Alm am Steinernen Meer	Müllner Rudolf (WPM)	51,3
8	Seekirchen am Wallersee	Freundlinger Rupert (LESE)	46,0
9	Mühlbach am Hochkönig (2. Wahlgang)	Wölfler Josef (FM)	44,9
10	Hollersbach im Pinzgau	Hölzl Angelika (MFH)	44,5
11	Mittersill	Germann Felix (MITTE)	43,0
12	Neukirchen am Großvenediger (2. Wahlgang)	Steiger-Brugger Marlene (FÜR)	40,6
13	Hüttau	Auer Gerhard (PROHN)	39,8
14	Untertauern	Holleis Florian (GFUO)	39,3
15	Bad Gastein (2. Wahlgang)	Weiss Franz Josef (WEISS)	36,7
16	Elsbethen	Steindl Maria Katharina (WFE)	36,0
17	Großgmain	Scheucher-Neumüller Ingrid (LIS)	34,8
18	Henndorf am Wallersee	Schackmann Günther (Team Für Henndorf)	27,3
19	Kleinarl	Fritzenwallner Josef (FDK)	18,8
20	Koppl	Spießberger Günther (ULK)	17,3
21	Saalfelden am Steinernen Meer (1. Wahlgang)	Göllner Anton (BFS)	16,1
22	Bruck an der Großglocknerstraße	Burgschwaiger Herbert (FUB)	12,9
23	Bramberg am Wildkogel	Hofer Harald (BBL)	12,5
24	Bad Hofgastein (1. Wahlgang)	Hütteneder-Estermann Michaela (GFBH)	11,9
25	Unken	Aldali Lisa (BLU)	8,7
26	Henndorf am Wallersee	Spöttl Johann (FMH)	7,6
27	Oberndorf bei Salzburg	Thür Christoph (NOW)	5,3
28	Hallein	Weickl Klaus (BLH)	5,0
29	St. Johann im Pongau (1. Wahlgang)	Fuchs Rupert (BBJO)	4,3
30	Bruck an der Großglocknerstraße	Schrott Günther (BLB)	4,2
31	St. Martin bei Lofer	Millinger Anton (WPS)	4,0
32	Mattsee	Kemptner Franz (MFG)	3,2
33	Wals-Siezenheim	Prömer Patrick (MFG)	2,9
34	Salzburg (1. Wahlgang)	Ferch Christoph (SALZ)	2,3
35	Hallein	Münnich Christian (NEOS)	2,2
36	Salzburg (1. Wahlgang)	Rupsch Lukas (NEOS)	2,1
37	Hallein	Lindtner Sandra (FMÖ)	1,4

Tabelle 3.10

Wahlbeteiligung bei den Bürgermeisterwahlen 2024 nach Gemeinde

Rang	Gemeinde	Bürgermeisterpartei	Wahlbeteiligung
1	Forstau (2. Wahlgang)	LF	93,3
2	Göriach	ÖVP	92,8
3	Krispl	ÖVP	92,6
4	St. Koloman	ÖVP	88,4
5	Weißpriach	ÖVP	87,4
6	Großarl	SPÖ	87,4
7	Zederhaus	ÖVP	87,4
8	Muhr	ÖVP	86,6
9	St. Margarethen im Lungau	ÖVP	86,2
10	Lend	SPÖ	85,7
11	Kleinarl	ÖVP	85,4
12	Dienten am Hochkönig	SPÖ	85,3
13	Unternberg	FPÖ	85,2
14	Untertauern	LH	85,1
15	Hüttschlag	ÖVP	84,5
16	Hollersbach im Pinzgau	ÖVP	84,2
17	Rauris	SPÖ	83,8
18	Krimml	ÖVP	83,4
19	Bramberg am Wildkogel	ÖVP	83,0
20	Thomatal	GFT	82,8
21	Filzmoos	ÖVP	82,3
22	Rußbach am Paß Gschütt	SPÖ	81,9
23	Stuhlfelden	ÖVP	81,7
24	St. Michael im Lungau	ÖVP	81,5
25	Weißbach bei Lofer	ÖVP	81,5
26	Ebenau	EVP	81,4
27	Lessach	ÖVP	81,3
28	Schleedorf (2. Wahlgang)	ÖVP	81,0
29	St. Andrä im Lungau	ÖVP	80,9
30	Dorfgastein	ÖVP	80,7
31	Annaberg-Lungötz	SPÖ	80,1
32	Faistenau	ÖVP	79,9
33	Adnet	ÖVP	79,7
34	Hintersee	ÖVP	79,6
35	Pfarrwerfen	ÖVP	79,6
36	Hüttau	ÖVP	78,9
37	St. Martin bei Lofer	ÖVP	78,7
38	Mariapfarr	ÖVP	78,6
39	Goldegg	ÖVP	78,1
40	Unken	ÖVP	77,8
41	Mauterndorf	ÖVP	77,5
42	Bad Vigau (2. Wahlgang)	BBV	77,4
43	Mühlbach am Hochkönig (2. Wahlgang)	FPÖ	76,8
44	Viehhofen	ÖVP	76,7
45	Niedernsill	ÖVP	76,6
46	Göming	ÖVP	76,5
47	Taxenbach	ÖVP	76,0
48	Scheffau am Tennengebirge	ÖVP	75,8
49	Ramingstein	ÖVP	75,7
50	Wald im Pinzgau	ÖVP	75,3
51	Abtenau	ÖVP	75,3
52	Berndorf bei Salzburg	ÖVP	75,2
53	St. Martin am Tennengebirge	ÖVP	75,1
54	Kuchl	VP	75,0
55	Leogang	ÖVP	74,9
56	Eben im Pongau	ÖVP	74,8
57	Neukirchen am Großvenediger (2. Wahlgang)	ÖVP	74,1
58	Strobl (2. Wahlgang)	SPÖ	73,6
59	St. Veit im Pongau	ÖVP	73,6
60	St. Georgen bei Salzburg	ÖVP	73,4

Tabelle 3.10 (Fortsetzung)

Wahlbeteiligung bei den Bürgermeisterwahlen 2024 nach Gemeinde

Rang	Gemeinde	Bürgermeisterpartei	Wahlbeteiligung
61	Mattsee	SPÖ	73,3
62	Tamsweg	ÖVP	72,9
63	Plainfeld	ÖVP	72,9
64	Maria Alm am Steinernen Meer	WPM	72,7
65	Henndorf am Wallersee	ÖVP	72,4
66	Maishofen	ÖVP	71,8
67	Anif	KRÜ	71,7
68	Uttendorf	SPÖ	71,7
69	Golling an der Salzach	SPÖ	71,4
70	Großmain	ÖVP	70,9
71	Köstendorf	ÖVP	70,7
72	Seeham	ÖVP	70,7
73	Dorfbeuern	VP	70,2
74	Koppl	ÖVP	70,0
75	Kaprun	SPÖ	70,0
76	Puch bei Hallein (2. Wahlgang)	SPÖ	69,9
77	Nußdorf am Haunsberg	ÖVP	69,9
78	Elsbethen	ÖVP	69,8
79	Tweng	ÖVP	69,8
80	Anthering	ÖVP	69,4
81	Flachau	ÖVP	69,3
82	Thalgau	ÖVP	69,1
83	Werfenweng	ÖVP	69,0
84	St. Gilgen	ÖVP	68,8
85	Werfen	ÖVP	68,5
86	Straßwalchen	SPÖ	68,5
87	Lofer	ÖVP	68,1
88	Radstadt	ÖVP	67,9
89	Fusch an der Großglocknerstraße	ÖVP	67,6
90	Piesendorf	ÖVP	67,4
91	Hallwang	ÖVP	66,9
92	Hof bei Salzburg	ÖVP	66,5
93	Fuschl am See	ÖVP	66,2
94	Grödig	VPUPF	66,2
95	Bruck an der Großglocknerstraße	ÖVP	66,1
96	Bischofshofen	SPÖ	66,1
97	St. Johann im Pongau (2. Wahlgang)	SPÖ	66,1
98	Mittersill	MIT	65,9
99	Lamprechtshausen	ÖVP	65,7
100	Obertrum am See	ÖVP	65,6
101	Bad Gastein (2. Wahlgang)	ÖVP	65,6
102	Schwarzach im Pongau	SPÖ	65,6
103	Neumarkt am Wallersee (2. Wahlgang)	SPÖ	65,2
104	Saalbach-Hinterglemm	ÖVP	65,1
105	Altenmarkt im Pongau	ÖVP	64,7
106	Eugendorf	ÖVP	64,5
107	Oberndorf bei Salzburg	SPÖ	63,7
108	Wals-Siezenheim	ÖVP	63,6
109	Elixhausen	ÖVP	62,8
110	Seekirchen am Wallersee	ÖVP	62,7
111	Wagrain	ÖVP	61,5
112	Oberalm (2. Wahlgang)	ÖVP	61,5
113	Bad Hofgastein (2. Wahlgang)	ÖVP	60,7
114	Bergheim	ÖVP	60,2
115	Bürmoos	SPÖ	60,0
116	Hallein	SPÖ	59,8
117	Zell am See	SPÖ	55,6
118	Saalfelden am Steinernen Meer (2. Wahlgang)	SPÖ	55,0
119	Salzburg (2. Wahlgang)	SPÖ	46,8

Tabelle 3.11

Anteil ungültiger Stimmen bei den Bürgermeisterwahlen 2024 nach Gemeinde

Rang	Gemeinde	Bürgermeisterpartei	Anteil ungültiger Stimmen
1	Bad Gastein (2. Wahlgang)	ÖVP	1,0
2	Bad Vigaun (2. Wahlgang)	BBV	1,0
3	Rauris	SPÖ	1,1
4	Mühlbach am Hochkönig (2. Wahlgang)	FPÖ	1,3
5	Neukirchen am Großvenediger (2. Wahlgang)	ÖVP	1,4
6	Puch bei Hallein (2. Wahlgang)	SPÖ	1,5
7	Neumarkt am Wallersee (2. Wahlgang)	SPÖ	1,6
8	Filzmoos	ÖVP	1,6
9	Forstau (2. Wahlgang)	LF	1,7
10	Bramberg am Wildkogel	ÖVP	1,8
11	Lend	SPÖ	1,8
12	St. Johann im Pongau (2. Wahlgang)	SPÖ	1,8
13	Anif	KRÜ	1,8
14	Mariapfarr	ÖVP	1,9
15	Salzburg (2. Wahlgang)	SPÖ	2,0
16	Tamsweg	ÖVP	2,0
17	Plainfeld	ÖVP	2,0
18	Eben im Pongau	ÖVP	2,1
19	Oberalm (2. Wahlgang)	ÖVP	2,2
20	Ramingstein	ÖVP	2,2
21	Kleinarl	ÖVP	2,3
22	Ebenau	EVP	2,3
23	Weißpriach	ÖVP	2,3
24	Schwarzach im Pongau	SPÖ	2,3
25	Wagrain	ÖVP	2,4
26	Strobl (2. Wahlgang)	SPÖ	2,5
27	St. Koloman	ÖVP	2,6
28	St. Martin bei Lofer	ÖVP	2,6
29	Flachau	ÖVP	2,8
30	Leogang	ÖVP	2,8
31	Schleedorf (2. Wahlgang)	ÖVP	2,9
32	Göriach	ÖVP	3,0
33	St. Martin am Tennengebirge	ÖVP	3,0
34	Bad Hofgastein (2. Wahlgang)	ÖVP	3,0
35	Kuchl	VP	3,0
36	Radstadt	ÖVP	3,1
37	Kaprun	SPÖ	3,1
38	Hüttschlag	ÖVP	3,2
39	Pfarrwerfen	ÖVP	3,2
40	Untertauern	LH	3,2
41	Altenmarkt im Pongau	ÖVP	3,2
42	Viehhofen	ÖVP	3,2
43	Obertrum am See	ÖVP	3,2
44	Muhr	ÖVP	3,3
45	Bruck an der Großglocknerstraße	ÖVP	3,4
46	Krimml	ÖVP	3,4
47	Saalfelden am Steinernen Meer (2. Wahlgang)	SPÖ	3,4
48	Hallein	SPÖ	3,6
49	Nußdorf am Haunsberg	ÖVP	3,6
50	Abtenau	ÖVP	3,6
51	Lamprechtshausen	ÖVP	3,7
52	Göming	ÖVP	3,8
53	Thalgau	ÖVP	3,8
54	Großarl	SPÖ	3,9
55	Thomatal	GFT	3,9
56	Berndorf bei Salzburg	ÖVP	4,0
57	Oberndorf bei Salzburg	SPÖ	4,0

Tabelle 3.11 (Fortsetzung)

Anteil ungültiger Stimmen bei den Bürgermeisterwahlen 2024 nach Gemeinde

Rang	Gemeinde	Bürgermeisterpartei	Anteil ungültiger Stimmen
58	Dienten am Hochkönig	SPÖ	4,1
59	Mittersill	MIT	4,1
60	Großmain	ÖVP	4,1
61	Uttendorf	SPÖ	4,2
62	Werfen	ÖVP	4,2
63	Saalbach-Hinterglemm	ÖVP	4,4
64	Goldegg	ÖVP	4,4
65	St. Michael im Lungau	ÖVP	4,5
66	Seeham	ÖVP	4,5
67	Koppl	ÖVP	4,5
68	Unken	ÖVP	4,6
69	Maria Alm am Steinernen Meer	WPM	4,6
70	Zell am See	SPÖ	4,6
71	Maishofen	ÖVP	4,8
72	Faistenau	ÖVP	4,9
73	Eugendorf	ÖVP	5,1
74	Hollersbach im Pinzgau	ÖVP	5,1
75	Henndorf am Wallersee	ÖVP	5,2
76	Dorfbeuern	VP	5,2
77	Hüttau	ÖVP	5,2
78	St. Veit im Pongau	ÖVP	5,2
79	Weißbach bei Lofer	ÖVP	5,2
80	Grödig	VPUPF	5,3
81	Werfenweng	ÖVP	5,3
82	Krispl	ÖVP	5,3
83	Unternberg	FPÖ	5,4
84	Lofer	ÖVP	5,4
85	Mauterndorf	ÖVP	5,5
86	Wald im Pinzgau	ÖVP	5,5
87	Adnet	ÖVP	5,6
88	Tweng	ÖVP	5,6
89	St. Gilgen	ÖVP	5,6
90	St. Georgen bei Salzburg	ÖVP	5,7
91	Niedersill	ÖVP	5,7
92	Stuhlfelden	ÖVP	5,7
93	Lessach	ÖVP	5,8
94	Bergheim	ÖVP	5,9
95	Golling an der Salzach	SPÖ	5,9
96	Fusch an der Großglocknerstraße	ÖVP	5,9
97	Zederhaus	ÖVP	6,0
98	Straßwalchen	SPÖ	6,0
99	Rußbach am Paß Gschütt	SPÖ	6,0
100	Anthering	ÖVP	6,1
101	Wals-Siezenheim	ÖVP	6,1
102	Bischofshofen	SPÖ	6,1
103	Hallwang	ÖVP	6,2
104	Hintersee	ÖVP	6,5
105	Fuschl am See	ÖVP	6,7
106	Bürmoos	SPÖ	6,9
107	Köstendorf	ÖVP	7,0
108	Scheffau am Tennengebirge	ÖVP	7,4
109	Mattsee	SPÖ	7,4
110	Elsbethen	ÖVP	7,5
111	Seekirchen am Wallersee	ÖVP	7,6
112	Annaberg-Lungötz	SPÖ	8,1
113	Elixhausen	ÖVP	8,5
114	Dorfgastein	ÖVP	8,8
115	Piesendorf	ÖVP	8,9
116	St. Margarethen im Lungau	ÖVP	13,1
117	Hof bei Salzburg	ÖVP	13,7
118	St. Andrä im Lungau	ÖVP	18,7
119	Taxenbach	ÖVP	21,3

Tabelle 3.12

Stimmanteilsveränderung ÖVP zu den Bürgermeisterwahlen 2019/1 (inkl. Nachwahlen) nach Gemeinde

Rang	Gemeinde	Bürgermeisterkandidat:in	Stimmanteilsveränderung ÖVP
1	Radstadt	Prommegger Katharina/-	■ + 56,5
2	Lend	Eder Hannes/-	■ + 45,8
3	Oberalm (2. Wahlgang)	Haslauer Hans-Jörg	■ + 32,6
4	Goldegg	Rainer Hannes	■ + 31,5
5	Werfenweng	Daxer Kurt/Brandauer Peter	■ + 28,0
6	Unken	Juritsch Florian	■ + 27,6
7	Lamprechtshausen	Pabinger Andrea	■ + 19,5
8	Bad Hofgastein (2. Wahlgang)	Viehauser Markus	■ + 19,5
9	Dorfgastein	Schachner Bernhard	■ + 19,4
10	St. Martin am Tennengebirge	Schlager Johannes	■ + 16,5
11	Schwarzach im Pongau	Fleissner Marc/-	■ + 16,1
12	Lofer	Meindl Norbert	■ + 15,8
13	Berndorf bei Salzburg	Stemeseder Johann	■ + 15,4
14	Grödig	Schober Herbert	■ + 15,0
15	Taxenbach	Gassner Johann	■ + 14,7
16	Wald im Pinzgau	Obermoser Michael	■ + 14,6
17	Muhr	Schiefer Hans-Jürgen	■ + 14,2
18	Maishofen	Aglassinger Stefan/Eder Franz	■ + 13,1
19	Filzmoos	Hofer Josef/Sulzberger Johann	■ + 11,7
20	Saalfelden am Steinernen Meer (2. Wahlgang)	Haslinger Thomas	■ + 11,2
21	Weißpriach	Palffy Stefan/Bogensperger Peter	■ + 11,1
22	Piesendorf	Auernigg Bernhard/Warter Johann	■ + 10,3
23	Leogang	Grießner Josef	■ + 9,6
24	Werfen	Stock Hubert	■ + 9,4
25	Seeham	Altendorfer Christian/ Altendorfer Peter	■ + 8,8
26	Elsbethen	Herbst Matthias/Tiefenbacher Franz	■ + 8,8
27	Eugendorf	Bimminger Robert/Strasser Johann	■ + 8,2
28	Anif	Schnöll Thomas	■ + 6,8
29	Zederhaus	Kößler Thomas	■ + 6,7
30	Bürmoos	Kübelböck Elisabeth	■ + 6,2
31	Seekirchen am Wallersee	Pieringer Konrad	■ + 6,2
32	Rauris	Wallner Johann jun./Röck Thomas	■ + 5,9
33	Niedernsill	Brennsteiner Günther	■ + 5,4
34	Mariapfarr	Kaiser Andreas	■ + 4,8
35	St. Margarethen im Lungau	Lüftenegger Johann	■ + 4,4
36	Krispl	Wallmann Martin/Ploner Andreas	■ + 4,4
37	Kuchl	Freylinger Thomas	■ + 4,3
38	Nußdorf am Haunsberg	Brandstetter Waltraud	■ + 4,1
39	Dienten am Hochkönig	Riedl Gerald	■ + 4,0
40	Wagrain	Ellmer Axel	■ + 3,3
41	St. Veit im Pongau	Brugger Manfred	■ + 3,2
42	St. Johann im Pongau (2. Wahlgang)	Huber Rudolf/Mitterer Günther	■ + 3,1
43	Hollersbach im Pinzgau	Islitzer-Lerch Sieglinde/ Steiner Günter	■ + 3,0
44	Ebenau	Fürstaller Johannes	■ + 2,9
45	St. Martin bei Lofer	Lackner Michael	■ + 2,1
46	St. Gilgen	Kloiber Otto	■ + 1,3
47	Dorfbeuern	Hinterhauser Adolf	■ + 1,1
48	St. Andrä im Lungau	Perner Heinrich	■ + 1,0
49	Tweng	Kaml Franz	■ + 1,0
50	Ramingstein	Kocher Leonhard	■ + 0,8
51	Großgmain	Panzer Martin/ Schönbuchner Sebastian	■ + 0,7
52	Bischofshofen	Mairhofer Josef/Lugger Alois	■ + 0,3
53	Göriach	Grall Waltraud	■ + 0,2
54	Bramberg am Wildkogel	Enzinger Hannes	■ + 0,2
55	Köstendorf	Wagner Wolfgang	- 0,0

Tabelle 3.12 (Fortsetzung)

Stimmanteilsveränderung ÖVP zu den Bürgermeisterwahlen 2019/1 (inkl. Nachwahlen) nach Gemeinde

Rang	Gemeinde	Bürgermeisterkandidat:in	Stimmanteilsveränderung ÖVP
56	Uttendorf	Lerch Günther	- 0,7
57	Neukirchen am Großvenediger (2. Wahlgang)	Schweinberger Andreas	- 0,9
58	Bruck an der Großglocknerstraße	Huber Barbara	- 1,0
59	Hallwang	Ebner Johannes	- 2,1
60	Kaprun	Schett Christoph/ Mitteregger Ludwig	- 2,2
61	Pfarrwerfen	Weiß Bernhard	- 2,8
62	Flachau	Oberreiter Thomas	- 2,8
63	Obertrum am See	Wallner Simon	- 2,9
64	Altenmarkt im Pongau	Steger Josef/Winter Rupert	- 3,0
65	Weißbach bei Lofer	Hohenwarter Josef Michael	- 3,3
66	Bad Gastein (2. Wahlgang)	Ellmauer Norbert/ Steinbauer Gerhard	- 3,8
67	Hintersee	Weißbacher Paul	- 4,4
68	Fusch an der Großglocknerstraße	Schernthaler Hannes	- 4,7
69	Plainfeld	Ganzenhuber Wolfgang Andreas	- 5,2
70	Kleinarl	Viehhauser Wolfgang	- 5,2
71	Straßwalchen	Leikermoser Franz/ Baumann Johannes	- 5,7
72	Scheffau am Tennengebirge	Strubreiter Friedrich	- 6,6
73	Bergheim	Bukovc Robert	- 6,6
74	Thalgau	Grubinger Johann	- 7,0
75	Abtenau	Schnitzhofer Johann	- 7,4
76	Neumarkt am Wallersee (2. Wahlgang)	Rieger Adolf Josef	- 8,3
77	Schleedorf (2. Wahlgang)	Berger Martina/Scheipl Hermann	- 8,3
78	Faistenau	Klaushofer Gerald/Wörndl Josef	- 10,2
79	Zell am See	Mühlberger Salome/Padourek Peter	- 10,9
80	Krimml	Czerny Erich	- 11,0
81	Göming	Fritz Werner	- 11,1
82	Fuschl am See	Braunstein Christian/ Vogl Franz Josef	- 11,4
83	St. Michael im Lungau	Sampl Manfred	- 12,9
84	Lessach	Perner Peter	- 13,5
85	Adnet	Auer Wolfgang	- 14,0
86	Mauterndorf	Eßl Herbert	- 14,2
87	Henndorf am Wallersee	Köllersberger Martin/Eder Rupert	- 14,8
88	Großarl	Rohrmoser Johann	- 15,5
89	St. Georgen bei Salzburg	Gangl Franz	- 15,9
90	Forstau (2. Wahlgang)	Rettensteiner Martina/Kocher Josef	- 16,3
91	Hof bei Salzburg	Ließ Thomas	- 17,4
92	Koppl	Reischl Rupert	- 17,6
93	Anthering	Mühlbacher Alois/ Mühlbacher Johann	- 18,1
94	Saalbach-Hinterglemm	Hasenauer Alois	- 18,2
95	St. Koloman	Walkner Herbert	- 18,2
96	Elixhausen	Prantner Michael	- 18,4
97	Wals-Siezenheim	Hasenöhl Andreas/ Maislinger Joachim	- 18,5
98	Oberndorf bei Salzburg	Schöbwendler Carola/ Mayrhofer Sabine	- 19,2
99	Salzburg (1. Wahlgang)	Kreibich Florian/Preuner Harald	- 19,7
100	Puch bei Hallein (2. Wahlgang)	Klose Helmut	- 20,7
101	Rußbach am Paß Gschütt	Huemer Karl	- 20,9
102	Stuhlfelden	Voithofer Josef/Ottenbacher Sonja	- 22,5
103	Hüttschlag	Toferer Hans	- 23,1
104	Viehhofen	Supersberger Caroline/ Breitfuss Reinhard	- 23,2
105	Tamsweg	Pfeifenberger Wolfgang/ Gappmayer Georg	- 23,2

Tabelle 3.12 (Fortsetzung)

Stimmanteilsveränderung ÖVP zu den Bürgermeisterwahlen 2019/1 (inkl. Nachwahlen) nach Gemeinde











Rang	Gemeinde	Bürgermeisterkandidat:in	Stimmanteilsveränderung ÖVP
106	Hallein	Seywald Katharina/ Klappacher Maximilian	- 25,2 
107	Strobl (2. Wahlgang)	Hillebrand Christof/ Weikinger Josef	- 28,5 
108	Golling an der Salzach	Harlander Peter	- 28,6 
109	Mühlbach am Hochkönig (1. Wahlgang)	Moore-Rainer Simone/Reitinger Anna	- 29,5 
110	Hüttau	Bergmüller Rupert	- 29,6 
111	Bad Vigaun (2. Wahlgang)	Holztrattner Friedrich	- 31,3 
112	Eben im Pongau	Fritzenwallner Franz/ Farmer Herbert	- 34,1 
113	Annaberg-Lungötz	-/Hirscher Christian	- 36,8 
114	Unternberg	Sagmeister Peter	- 39,7 
115	Mattsee	-/Mödlhammer Herbert	- 44,6 

Tabelle 3.13

Stimmanteilsveränderung FPÖ zu den Bürgermeisterwahlen 2019/1 (inkl. Nachwahlen) nach Gemeinde

Rang	Gemeinde	Bürgermeisterkandidat:in	Stimmanteilsveränderung FPÖ
1	Mühlbach am Hochkönig (2. Wahlgang)	Bodner Willibald/-	+ 55,1
2	Unternberg	Fanninger Andreas/-	+ 50,9
3	Viehhofen	Hörl Günther/-	+ 31,1
4	Tamsweg	Egger Eduard/-	+ 26,9
5	Taxenbach	Pointner Roland/-	+ 23,9
6	Dorfgastein	Hochreiter Willibald/-	+ 22,8
7	Schleedorf (2. Wahlgang)	Winterreiter Georg/Klampfer Hubert	+ 21,8
8	St. Koloman	Neureiter Claudia/-	+ 18,6
9	Saalbach-Hinterglemm	Breitfuß Markus/-	+ 13,7
10	St. Martin bei Lofer	Dürnberger Richard/-	+ 13,6
11	Bischofshofen	Rieder Helena Anna/-	+ 13,3
12	Bad Hofgastein (1. Wahlgang)	Kaiser Peter/-	+ 13,3
13	Neukirchen am Großvenediger (1. Wahlgang)	Sauerschnig Rene	+ 12,9
14	Strobl (1. Wahlgang)	Raudaschl Robin/-	+ 11,0
15	Wals-Siezenheim	Heiß Elisabeth/-	+ 10,1
16	Thalgau	Strumegger Martin/ Schruckmayr Johann	+ 9,3
17	Saalfelden am Steinernen Meer (1. Wahlgang)	Schweighart Thomas/-	+ 8,4
18	Niedernsill	Tiefenbacher Christian	+ 8,2
19	Faistenau	Teufl Andreas	+ 6,7
20	Neumarkt am Wallersee (1. Wahlgang)	Pölzleitner David/ Oberascher Markus Wilhelm	+ 6,0
21	Piesendorf	Vorreiter Manfred	+ 5,1
22	Anthering	Rainer Walter	+ 3,6
23	Elsbethen	Sattler Horst	+ 3,2
24	Salzburg (1. Wahlgang)	Dürnberger Paul/Reindl Andreas	+ 2,5
25	Forstau (1. Wahlgang)	Ortner Rupert	+ 2,0
26	Mariapfarr	Schiefer Franz Josef	+ 1,8
27	Oberalm (1. Wahlgang)	Zuckerstätter Anton	+ 0,9
28	Eugendorf	Tagelöhner Robert/Fleissner Markus	+ 0,7
29	Henndorf am Wallersee	Bacher Martin	- 0,0
30	Hallein	Solf Thomas/Mitterlechner Peter	- 0,7
31	Bad Gastein (1. Wahlgang)	Enzinger Bernhard/ Rehbichler Josef	- 2,6
32	Kuchl	-/Lamprecht Christian	- 3,1
33	St. Michael im Lungau	Bayr Erwin/Lassacher Ernst	- 3,6
34	Krispl	Höllbacher Thomas	- 4,4
35	St. Margarethen im Lungau	Winkler Tanja/Holzer Wilfried	- 4,4
36	Straßwalchen	-/Pinter Josef	- 4,9
37	Wald im Pinzgau	-/Kröll-Schnell Hannes	- 5,2
38	St. Johann im Pongau (1. Wahlgang)	Resch Willibald	- 5,3
39	Rußbach am Paß Gschütt	-/Reschreiter Josef	- 5,8
40	St. Gilgen	-/Hinterberger Josef	- 6,2
41	Ebenau	-/Kreuzbichler Josef Franz	- 9,6
42	Muhr	-/Krznar Petra	- 10,5
43	Bürmoos	-/Fuchs Reinhard	- 10,7
44	Werfen	-/Fraisl Rudolf	- 15,6
45	Seekirchen am Wallersee	-/Kirchmeier Hermann	- 16,3
46	Bad Vigaun (1. Wahlgang)	Wallinger Herbert	- 19,1
47	Zederhaus	-/Baier Markus	- 24,6
48	Lofer	-/Berger Karin	- 32,2
49	Großgmain	-/Svazek Marlene	- 33,0
50	Werfenweng	-/Rettensteiner David	- 43,7
51	Radstadt	Huber Dietrich/Pewny Christian	- 49,0


































Tabelle 3.14

Stimmanteilsveränderung SPÖ zu den Bürgermeisterwahlen 2019/1 (inkl. Nachwahlen) nach Gemeinde

Rang	Gemeinde	Bürgermeisterkandidat:in	Stimmanteilsveränderung SPÖ
1	Mattsee	Schwarzmayr Michael	+ 53,8
2	Eben im Pongau	Uriach Kajetan/-	+ 44,0
3	St. Georgen bei Salzburg	Gillhofer Petra/-	+ 44,0
4	Straßwalchen	Kreer Tanja	+ 40,0
5	Golling an der Salzach	Dietrich Martin/Bader Thomas	+ 38,2
6	St. Johann im Pongau (2. Wahlgang)	Huber Eveline	+ 33,8
7	Elixhausen	Demitsch Josef Georg/-	+ 32,3
8	Salzburg (2. Wahlgang)	Auinger Bernhard	+ 31,8
9	Strobl (2. Wahlgang)	Humer Harald	+ 28,5
10	Hüttschlag	Gschwandl Rupert/-	+ 26,7
11	Rußbach am Paß Gschütt	Lanner Stefan/Kraft Matthias	+ 26,6
12	Oberndorf bei Salzburg	Djundja Georg	+ 26,3
13	Annaberg-Lungötz	Promok Martin	+ 24,8
14	Hallein	Stangassinger Alexander	+ 24,5
15	Radstadt	Reandi Philipp/-	+ 22,4
16	Puch bei Hallein (2. Wahlgang)	Schweidl Barbara/Gimpl Thomas	+ 20,7
17	St. Martin bei Lofer	Schmuck Eduard/-	+ 19,3
18	Neumarkt am Wallersee (2. Wahlgang)	Egger-Kranzinger David Michael	+ 19,3
19	Hof bei Salzburg	Leitner Evelin	+ 17,4
20	St. Andrä im Lungau	Rauter Johann/-	+ 17,1
21	St. Michael im Lungau	Schager-Wahlhütter Carmen/-	+ 16,5
22	Großarl	Ganitzer Johann	+ 15,5
23	Adnet	Klaffner Florian/Wahlhütter Rene	+ 14,0
24	Tamsweg	Steger Helmut Karl/-	+ 13,3
25	Saalbach-Hinterglemm	Rainer Andreas/-	+ 12,7
26	Zell am See	Wimmreuter Andreas	+ 12,5
27	Krimml	Lercher Johannes/Leutgeb Johann	+ 11,0
28	Kleinarl	Schnittka Martin/Althuber Rupert	+ 10,7
29	Schleedorf (1. Wahlgang)	Wimmer Christoph/Winkler Andrea	+ 10,6
30	Kaprun	David Domenik/ Gaßner Manfred Günter	+ 9,5
31	Abtenau	Buchegger Wolfgang	+ 7,4
32	Ebenau	Leitich Christian	+ 6,8
33	Werfen	Hochbrugger Christoph	+ 6,2
34	St. Gilgen	Laimer Norbert	+ 4,9
35	Bürmoos	Ecker Cornelia/Kralik Friedrich	+ 4,5
36	Faistenau	Brawisch Hubertus/Kinz Wolfgang	+ 3,5
37	Weißbach bei Lofer	Hirschbichler Herbert	+ 3,3
38	Bad Vigaun (1. Wahlgang)	Pann Michael/-	+ 2,4
39	Kuchl	Brandauer Gerhard	+ 2,1
40	Uttendorf	Lerchbaumer Hannes	+ 0,7
41	Köstendorf	Weiß Bernhard	+ 0,0
42	St. Koloman	Winkler Reinhold	- 0,4
43	Bad Hofgastein (2. Wahlgang)	Freiberger Johann	- 0,5
44	Nußdorf am Haunsberg	Brunner Alexandra Irene/ Stürzer Harald	- 2,1
45	Saalfelden am Steinernen Meer (2. Wahlgang)	Rohrmoser Erich	- 2,8
46	Anthering	Mistlberger Werner	- 3,0
47	Muhr	Kremser Christian	- 3,7
48	Dienten am Hochkönig	Portenkirchner Klaus	- 4,0
49	Anif	Perrotta Sandra/Wallinger Anton	- 4,0
50	Oberalm (2. Wahlgang)	Haslauer Christian/ Dürnberger Gerald	- 5,3
51	Grödig	Aloski Asmir/Danninger Othmar	- 5,8
52	Rauris	Loitfellner Peter	- 5,9
53	Maria Alm am Steinernen Meer	Rohrmoser Hermann	- 6,3
54	Wals-Siezenheim	Jost Eduard	- 6,3

Tabelle 3.14 (Fortsetzung)

Stimmanteilsveränderung SPÖ zu den Bürgermeisterwahlen 2019/1 (inkl. Nachwahlen) nach Gemeinde

Rang	Gemeinde	Bürgermeisterkandidat:in	Stimmanteilsveränderung SPÖ
55	Goldegg	-/Hochleitner Christoph	- 6,4 
56	Mariapfarr	Kren Hans Josef/Doppler Franz	- 6,5 
57	Lamprechtshausen	-/Widmann Sonja	- 6,9 
58	Thalgau	-/Brandstätter Franz	- 9,0 
59	Leogang	Unterberger Hermann	- 9,6 
60	Elsbethen	-/Wagner Christian	- 9,8 
61	Eugendorf	-/Kreuzer Franz	- 9,8 
62	Schwarzach im Pongau	Haitzer Andreas	- 10,2 
63	Unternberg	-/Meinhard Johann	- 11,2 
64	Neukirchen am Großvenediger (1. Wahlgang)	-/Reiter Stefanie	- 11,3 
65	Filzmoos	Mooslechner Christian	- 11,7 
66	Bad Gastein (1. Wahlgang)	-/Kandler Andreas Werner	- 12,5 
67	Bramberg am Wildkogel	Innerhofer Christian	- 12,6 
68	Großmain	-/Haslauer Stefan	- 12,7 
69	Maishofen	Steger Andreas/Mayr Thomas	- 13,1 
70	Bischofshofen	Obinger Hansjörg	- 13,5 
71	Niedersill	-/Auer-Enzinger Marianne	- 13,6 
72	Berndorf bei Salzburg	Streitfellner Eva-Maria/ Reitshammer Marianne	- 15,4 
73	Piesendorf	-/Voglstätter Siegfried	- 15,4 
74	Forstau (1. Wahlgang)	-/Gappmaier Andreas	- 16,3 
75	Bruck an der Großglocknerstraße	Kendler Natascha/ Burgschwaiger Herbert	- 17,5 
76	Wald im Pinzgau	-/Schranz Günther	- 18,7 
77	Henndorf am Wallersee	-/Eisl Hildegard	- 20,0 
78	Dorfbeuern	-/Wolfersberger Bärbel	- 20,8 
79	Seekirchen am Wallersee	-/Reifberger Peter Christian	- 25,1 
80	St. Veit im Pongau	-/Tockner Erwin	- 27,4 
81	Mittersill	-/Rauch Gerald	- 27,9 
82	Mühlbach am Hochkönig (1. Wahlgang)	Watschonig Siegfried/ Koller Manfred	- 28,7 
83	Lend	Höfelsauer Michaela	- 29,5 
84	Unken	-/Flatscher Leonhard	- 36,2 
85	St. Martin am Tennengebirge	-/Schilchegger Johannes	- 37,3 
86	Taxenbach	-/Zehentner Robert	- 38,6 
87	Dorfgastein	-/Leitner Michael	- 42,2 

54

Tabelle 3.15

Stimmanteilsveränderung KPÖ zu den Bürgermeisterwahlen 2019/1 (inkl. Nachwahlen) nach Gemeinde

Rang	Gemeinde	Bürgermeisterkandidat:in	Stimmanteilsveränderung KPÖ
1	Salzburg (2. Wahlgang)	Dankl Kay-Michael	 + 35,2

Tabelle 3.16

Stimmanteilsveränderung GRÜNE zu den Bürgermeisterwahlen 2019/1 (inkl. Nachwahlen) nach Gemeinde








Rang	Gemeinde	Bürgermeisterkandidat:in	Stimmanteilsveränderung GRÜNE
1	Anthering	Wölflingseder Monika/-	+ 17,5
2	Puch bei Hallein (1. Wahlgang)	Höpflinger Markus/-	+ 14,7
3	Wals-Siezenheim	Jindra Ingeborg/-	+ 11,8
4	Strobl (1. Wahlgang)	Stockinger Astrid/-	+ 11,1
5	Großmain	Schreiner Birgit/-	+ 10,2
6	Thalgau	Oberascher Karl	+ 6,7
7	Neumarkt am Wallersee (1. Wahlgang)	Harringer Franz Christoph/ Aunger Alois	+ 3,5
8	Saalfelden am Steinernen Meer (1. Wahlgang)	Salzmann Ferdinand	+ 2,7
9	Hallwang	Langegger Gerhard	+ 2,1
10	Bruck an der Großglocknerstraße	Gratz Johann	+ 1,5
11	Eugendorf	Lindner Angela	+ 0,9
12	Koppl	Hyden Wolfgang	+ 0,3
13	Oberalm (1. Wahlgang)	Moltinger Katharina/Spraiter Edgar	- 1,5
14	Zell am See	Hörl Werner	- 1,7
15	Kuchl	Steinacher Vera/ Himmelfreundpointner Gernot	- 3,3
16	Hallein	Humer-Vogl Kimbie	- 3,8
17	Salzburg (1. Wahlgang)	Schiester Anna/Berthold Martina	- 5,0
18	Oberndorf bei Salzburg	-/Weissenböck Peter	- 5,5
19	Grödig	-/Kriechbaum Monika	- 9,2
20	Elsbethen	-/Feldinger Karin	- 9,6
21	Mattsee	-/Signitzer Hermann	- 12,4
22	Goldegg	-/Fleißner Johann	- 35,4

Tabelle 3.17

Stimmanteilsveränderung SONST zu den Bürgermeisterwahlen 2019/1 (inkl. Nachwahlen) nach Gemeinde



Rang	Gemeinde	Bürgermeisterkandidat:in	Stimmanteilsveränderung SONST
1	Forstau (2. Wahlgang)	Schwarz Gregor (LF)/-	+ 57,1
2	Bad Vigaun (2. Wahlgang)	Sartori Alexander (BBV)/-	+ 56,9
3	Seekirchen am Wallersee	Freundlinger Rupert (LESE)/-	+ 46,0
4	Mühlbach am Hochkönig (2. Wahlgang)	Wölfler Josef (FM)/-	+ 44,9
5	Mittersill	Germann Felix (MITTE)/-	+ 43,0
6	Hüttau	Auer Gerhard (PROHN)/-	+ 39,8
7	Bad Gastein (2. Wahlgang)	Weiss Franz Josef (WEISS)/-	+ 36,7
8	Großmain	Scheucher-Neumüller Ingrid (LIS)/-	+ 34,8
9	Henndorf am Wallersee	Schackmann Günther (Team Für Henndorf)/-	+ 27,3
10	Koppl	Spießberger Günther (ULK)/-	+ 17,3
11	Neukirchen am Großenediger (2. Wahlgang)	Steiger-Brugger Marlene (FÜR)/ Möschl Robert (FÜR)	+ 16,3
12	Saalfelden am Steinernen Meer (1. Wahlgang)	Göllner Anton (BFS)/-	+ 16,1
13	Bruck an der Großglocknerstraße	Burgschwaiger Herbert (FUB)/-	+ 12,9
14	Bramberg am Wildkogel	Hofer Harald (BBL)/-	+ 12,5
15	Unken	Aldali Lisa (BLU)/-	+ 8,7
16	Henndorf am Wallersee	Spöttl Johann (FMH)/-	+ 7,6
17	Elsbethen	Steindl Maria Katharina (WFE)	+ 7,4
18	Untertauern	Holleis Florian (GFUO)/ Kernstock Peter (GFUO)	+ 7,0
19	Maria Alm am Steinernen Meer	Müllner Rudolf (WPM)/ Rainer Siegfried (WPM)	+ 6,3
20	Hallein	Weickl Klaus (BLH)/-	+ 5,0
21	Bruck an der Großglocknerstraße	Schrott Günther (BLB)/-	+ 4,2
22	St. Martin bei Lofer	Millinger Anton (WPS)/-	+ 4,0
23	Mattsee	Kemptner Franz (MFG)/-	+ 3,2
24	Wals-Siezenheim	Prömer Patrick (MFG)/-	+ 2,9
25	Hallein	Lindtner Sandra (FMÖ)/-	+ 1,4
26	Thomatal	Drießler Klaus (GFT)	+ 1,2
27	Salzburg (1. Wahlgang)	Ferch Christoph (SALZ)	+ 0,2
28	Salzburg (1. Wahlgang)	-/Soyoye-Rothschädl Hadwig (LINKE)	- 0,3
29	Hallein	Münnich Christian (NEOS)/ Eisenmann Anita (NEOS)	- 1,3
30	Oberndorf bei Salzburg	Thür Christoph (NOW)	- 1,6
31	Nußdorf am Haunsberg	-/Daxer Günther (BLN)	- 1,9
32	Salzburg (1. Wahlgang)	Rupsch Lukas (NEOS)/ Rößlhuber Lukas Paul (NEOS)	- 2,0
33	Anif	Gehmacher-Leitner Gabriella (KRÜ)	- 2,8
34	Hollersbach im Pinzgau	Hölzl Angelika (MFH)	- 3,0
35	Kleinarl	Fritzenwallner Josef (FDK)	- 5,4
36	Untertauern	Habersatter Johann (LH)	- 7,0
37	Bad Hofgastein (1. Wahlgang)	Hütteneder-Estermann Michaela (GFBH)	- 7,1
38	Kaprun	-/Kühn Christian (FPS)	- 7,3
39	St. Johann im Pongau (1. Wahlgang)	Fuchs Rupert (BBJO)	- 8,9
40	Golling an der Salzach	-/Hirschlehner Gerhard (FPS)	- 9,6
41	Seekirchen am Wallersee	-/Marius Dietrich (FWS)	- 10,7
42	Mittersill	Ellmauer Thomas (MIT)/ Viertler Wolfgang (VIERT)	- 15,2
43	Straßwalchen	-/Winklhofer Liselotte (LIS)	- 29,4
44	Lamprechtshausen	-/Kaltenegger Marina (FDL)	- 35,2
45	St. Martin bei Lofer	-/Leitinger Willi (BFS)	- 39,0

Detailergebnisse



Gemeinde Salzburg - 1. Wahlgang						
Kreibich F.		21,6				
Dürnberger P.		8,6				
Auinger B.		29,4				
Dankl K.		28,0				
Schiester A.		8,0				
Rupsch L.		2,1				
Ferch Ch.		2,3				
	BMW 2024/1		BMW 2019/1		Unterschied	
	Stimmen	in %	Stimmen	in %	Stimmen	in PP
Wahlberechtigte	112.733		114.060		- 1.327	
abgegebene Stimmen	61.170	54,3	55.016	48,2	+ 6.154	+ 6,0
ungültige Stimmen	1.428	2,3	1.474	2,7	- 46	- 0,3
gültige Stimmen	59.742		53.542		+ 6.200	
Kreibich Florian (ÖVP)			/Preuner Harald (ÖVP)			
12.914	21,6	22.117	41,3	- 9.203	- 19,7	
Dürnberger Paul (FPÖ)			/Reindl Andreas (FPÖ)			
5.150	8,6	3.294	6,2	+ 1.856	+ 2,5	
Auinger Bernhard (SPÖ)						
17.547	29,4	16.444	30,7	+ 1.103	- 1,3	
Dankl Kay-Michael (KPÖ)						
16.726	28,0	1.240	2,3	+ 15.486	+ 25,7	
Schiester Anna (GRÜNE)			/Berthold Martina (GRÜNE)			
4.774	8,0	6.937	13,0	- 2.163	- 5,0	
Rupsch Lukas (NEOS)			/Rößlhuber Lukas Paul (NEOS)			
1.244	2,1	2.171	4,1	- 927	- 2,0	
Ferch Christoph (SALZ)						
1.387	2,3	1.154	2,2	+ 233	+ 0,2	
			/Soyoye-Rothschädl Hadwig (LINKE)			
			185	0,3	- 185	- 0,3

BMW 2024: Entscheidung in einem weiteren Wahlgang.

BMW 2019: gewählt wurde Preuner Harald (ÖVP) im 2. Wahlgang.

Gemeinde Salzburg - 2. Wahlgang						
Auinger B.		62,5				
Dankl K.		37,5				
	BMW 2024/2		BMW 2024/1		Unterschied	
	Stimmen	in %	Stimmen	in %	Stimmen	in PP
Wahlberechtigte	112.733		112.733		± 0	
abgegebene Stimmen	52.740	46,8	61.170	54,3	- 8.430	- 7,5
ungültige Stimmen	1.040	2,0	1.428	2,3	- 388	- 0,4
gültige Stimmen	51.700		59.742		- 8.042	
Auinger Bernhard (SPÖ)						
32.299	62,5	17.547	29,4	+ 14.752	+ 33,1	
Dankl Kay-Michael (KPÖ)						
19.401	37,5	16.726	28,0	+ 2.675	+ 9,5	
			/Kreibich Florian (ÖVP)			
			12.914	21,6	- 12.914	- 21,6
			/Dürnberger Paul (FPÖ)			
			5.150	8,6	- 5.150	- 8,6
			/Schiester Anna (GRÜNE)			
			4.774	8,0	- 4.774	- 8,0
			/Rupsch Lukas (NEOS)			
			1.244	2,1	- 1.244	- 2,1
			/Ferch Christoph (SALZ)			
			1.387	2,3	- 1.387	- 2,3



BMW 2024: gewählt wurde Auinger Bernhard (SPÖ) im 2. Wahlgang.

Gemeinde Abtenau							
Schnitzhofer J.						70,3	
Buchegger W.						29,7	
		BMW 2024/1		BMW 2019/1		Unterschied	
		Stimmen	in %	Stimmen	in %	Stimmen	in PP
Wahlberechtigte		4.842		4.766		+ 76	
abgegebene Stimmen		3.644	75,3	3.668	77,0	- 24	- 1,7
ungültige Stimmen		133	3,6	71	1,9	+ 62	+ 1,7
gültige Stimmen		3.511		3.597		- 86	
Schnitzhofer Johann (ÖVP)		2.468	70,3	2.795	77,7	- 327	- 7,4
Buchegger Wolfgang (SPÖ)		1.043	29,7	802	22,3	+ 241	+ 7,4

BMW 2024: gewählt wurde Schnitzhofer Johann (ÖVP) im 1. Wahlgang.



BMW 2019: gewählt wurde Schnitzhofer Johann (ÖVP) im 1. Wahlgang.

59

Gemeinde Adnet							
Auer W.						63,1	
Klaffner F.						36,9	
		BMW 2024/1		BMW 2019/1		Unterschied	
		Stimmen	in %	Stimmen	in %	Stimmen	in PP
Wahlberechtigte		3.032		2.922		+ 110	
abgegebene Stimmen		2.417	79,7	2.286	78,2	+ 131	+ 1,5
ungültige Stimmen		135	5,6	117	5,1	+ 18	+ 0,5
gültige Stimmen		2.282		2.169		+ 113	
Auer Wolfgang (ÖVP)		1.439	63,1	1.671	77,0	- 232	- 14,0
Klaffner Florian (SPÖ) /Wahlhütter Rene (SPÖ)		843	36,9	498	23,0	+ 345	+ 14,0

BMW 2024: gewählt wurde Auer Wolfgang (ÖVP) im 1. Wahlgang.

BMW 2019: gewählt wurde Auer Wolfgang (ÖVP) im 1. Wahlgang.

Gemeinde Annaberg-Lungötz								
Promok M.							88,0	
Nein-Stimmen							12,0	
		BMW 2024/1		BMW 2019/1		Unterschied		
		Stimmen	in %	Stimmen	in %	Stimmen	in PP	
Wahlberechtigte		1.815		1.844		- 29		
abgegebene Stimmen		1.454	80,1	1.550	84,1	- 96	- 3,9	
ungültige Stimmen		118	8,1	116	7,5	+ 2	+ 0,6	
gültige Stimmen		1.336		1.434		- 98		
Promok Martin (SPÖ)		1.176	88,0	906	63,2	+ 270	+ 24,8	
Nein-Stimmen		160	12,0			+ 160	+ 12,0	
/Hirscher Christian (ÖVP)				528	36,8	- 528	- 36,8	

60

BMW 2024: gewählt wurde Promok Martin (SPÖ) im 1. Wahlgang.
 BMW 2019: gewählt wurde Promok Martin (SPÖ) im 1. Wahlgang.

Gemeinde Bad Vigaun - 1. Wahlgang						
Holztrattner F.		45,8				
Wallinger H.		6,5				
Pann M.		2,4				
Sartori A.		45,2				
	BMW 2024/1	BMW 2019/1	Unterschied			
	Stimmen	in %	Stimmen	in %	Stimmen	in PP
Wahlberechtigte	1.687		1.674		+ 13	
abgegebene Stimmen	1.341	79,5	1.225	73,2	+ 116	+ 6,3
ungültige Stimmen	28	2,1	186	15,2	- 158	- 13,1
gültige Stimmen	1.313		1.039		+ 274	
Holztrattner Friedrich (ÖVP)	601	45,8	773	74,4	- 172	- 28,6
Wallinger Herbert (FPÖ)	86	6,5	266	25,6	- 180	- 19,1
Pann Michael (SPÖ)	32	2,4			+ 32	+ 2,4
Sartori Alexander (BBV)	594	45,2			+ 594	+ 45,2



61

BMW 2024: Entscheidung in einem weiteren Wahlgang.

BMW 2019: gewählt wurde Holztrattner Friedrich (ÖVP) im 1. Wahlgang.

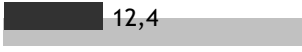


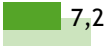



Gemeinde Bad Vigaun - 2. Wahlgang							
Holztrattner F.		43,1					
Sartori A.		56,9					
	BMW 2024/2	BMW 2024/1	Unterschied				
	Stimmen	in %	Stimmen	in %	Stimmen	in PP	
Wahlberechtigte	1.687		1.687		± 0		
abgegebene Stimmen	1.306	77,4	1.341	79,5	- 35	- 2,1	
ungültige Stimmen	13	1,0	28	2,1	- 15	- 1,1	
gültige Stimmen	1.293		1.313		- 20		
Holztrattner Friedrich (ÖVP)	557	43,1	601	45,8	- 44	- 2,7	
Sartori Alexander (BBV)	736	56,9	594	45,2	+ 142	+ 11,7	
			/Wallinger Herbert (FPÖ)	86	6,5	- 86	- 6,5
			/Pann Michael (SPÖ)	32	2,4	- 32	- 2,4

BMW 2024: gewählt wurde Sartori Alexander (BBV) im 2. Wahlgang.

Gemeinde Golling an der Salzach						
Harlander P.		44,0				
Dietrich M.		56,0				
	BMW 2024/1	BMW 2019/1	Unterschied			
	Stimmen	in %	Stimmen	in %	Stimmen	in PP
Wahlberechtigte	3.489		3.387		+ 102	
abgegebene Stimmen	2.490	71,4	2.346	69,3	+ 144	+ 2,1
ungültige Stimmen	147	5,9	131	5,6	+ 16	+ 0,3
gültige Stimmen	2.343		2.215		+ 128	
Harlander Peter (ÖVP)	1.031	44,0	1.609	72,6	- 578	- 28,6
Dietrich Martin (SPÖ)	1.312	56,0	394	17,8	+ 918	+ 38,2
			/Bader Thomas (SPÖ)			
			/Hirschlehner Gerhard (FPS)	212	9,6	- 212 - 9,6

BMW 2024: gewählt wurde Dietrich Martin (SPÖ) im 1. Wahlgang.

BMW 2019: gewählt wurde Harlander Peter (ÖVP) im 1. Wahlgang.

Gemeinde Hallein						
Seywald K.		12,4				
Solf Th.		8,9				
Stangassinger A.		62,9				
Humer-Vogl K.		7,2				
Münnich Ch.		2,2				
Lindtner S.		1,4				
Weickl K.		5,0				
	BMW 2024/1	BMW 2019/1	Unterschied			
	Stimmen	in %	Stimmen	in %	Stimmen	in PP
Wahlberechtigte	15.391		15.211		+ 180	
abgegebene Stimmen	9.202	59,8	8.303	54,6	+ 899	+ 5,2
ungültige Stimmen	332	3,6	464	5,6	- 132	- 2,0
gültige Stimmen	8.870		7.839		+ 1.031	
Seywald Katharina (ÖVP)	1.098	12,4	2.944	37,6	- 1.846	- 25,2
			/Klappacher Maximilian (ÖVP)			
Solf Thomas (FPÖ)	787	8,9	747	9,5	+ 40	- 0,7
			/Mitterlechner Peter (FPÖ)			
Stangassinger Alexander (SPÖ)	5.582	62,9	3.014	38,4	+ 2.568	+ 24,5
Humer-Vogl Kimbie (GRÜNE)	637	7,2	858	10,9	- 221	- 3,8
Münnich Christian (NEOS)	195	2,2	276	3,5	- 81	- 1,3
			/Eisenmann Anita (NEOS)			
Lindtner Sandra (FMÖ)	126	1,4			+ 126	+ 1,4
Weickl Klaus (BLH)	445	5,0			+ 445	+ 5,0

BMW 2024: gewählt wurde Stangassinger Alexander (SPÖ) im 1. Wahlgang.

BMW 2019: gewählt wurde Stangassinger Alexander (SPÖ) im 2. Wahlgang.

Gemeinde Krispl							
Wallmann M.						82,8	
Höllbacher Th.						17,2	
	BMW 2024/1		BMW 2019/1		Unterschied		
	Stimmen	in %	Stimmen	in %	Stimmen	in PP	
Wahlberechtigte	731		708		+ 23		
abgegebene Stimmen	677	92,6	608	85,9	+ 69	+ 6,7	
ungültige Stimmen	36	5,3	56	9,2	- 20	- 3,9	
gültige Stimmen	641		552		+ 89		
Wallmann Martin (ÖVP)	531	82,8	433	78,4	+ 98	+ 4,4	
Höllbacher Thomas (FPÖ)	110	17,2	119	21,6	- 9	- 4,4	

BMW 2024: gewählt wurde Wallmann Martin (ÖVP) im 1. Wahlgang.

Gewählt wurde durch die Gemeindevertretung am 22.5.2023: Wallmann Martin (ÖVP)





BMW 2019: gewählt wurde Ploner Andreas (ÖVP) im 1. Wahlgang.

63

Gemeinde Kuchl							
Freylinger Th.						68,1	
Brandauer G.						27,3	
Steinacher V.						4,6	
	BMW 2024/1		BMW 2019/1		Unterschied		
	Stimmen	in %	Stimmen	in %	Stimmen	in PP	
Wahlberechtigte	5.867		5.773		+ 94		
abgegebene Stimmen	4.400	75,0	4.289	74,3	+ 111	+ 0,7	
ungültige Stimmen	134	3,0	110	2,6	+ 24	+ 0,5	
gültige Stimmen	4.266		4.179		+ 87		
Freylinger Thomas (VP)	2.907	68,1	2.666	63,8	+ 241	+ 4,3	
Brandauer Gerhard (SPÖ)	1.164	27,3	1.051	25,1	+ 113	+ 2,1	
Steinacher Vera (GRÜNE)	195	4,6	331	7,9	- 136	- 3,3	
			/Himmelfreundpointner Gernot (GRÜNE)				
			/Lamprecht Christian (FPÖ)	131	3,1	- 131	- 3,1



BMW 2024: gewählt wurde Freylinger Thomas (VP) im 1. Wahlgang.

BMW 2019: gewählt wurde Freylinger Thomas (ÖVP) im 1. Wahlgang.




Gemeinde Oberalm - 1. Wahlgang						
Haslauer H.		46,6				
Zuckerstätter A.		16,5				
Haslauer Ch.		26,8				
Moltinger K.		10,2				
	BMW 2024/1	BMW 2019/1	Unterschied			
	Stimmen	in %	Stimmen	in %	Stimmen	in PP
Wahlberechtigte	3.451		3.436		+ 15	
abgegebene Stimmen	2.499	72,4	2.285	66,5	+ 214	+ 5,9
ungültige Stimmen	101	4,0	213	9,3	- 112	- 5,3
gültige Stimmen	2.398		2.072		+ 326	
Haslauer Hans-Jörg (ÖVP)	1.117	46,6	622	30,0	+ 495	+ 16,6
Zuckerstätter Anton (FPÖ)	395	16,5	323	15,6	+ 72	+ 0,9
Haslauer Christian (SPÖ) /Dürnberger Gerald (SPÖ)	642	26,8	885	42,7	- 243	- 15,9
Moltinger Katharina (GRÜNE)/Spraiter Edgar (GRÜNE)	244	10,2	242	11,7	+ 2	- 1,5

BMW 2024: Entscheidung in einem weiteren Wahlgang.

BMW 2019: gewählt wurde Haslauer Hans-Jörg (ÖVP) im 2. Wahlgang.



Gemeinde Oberalm - 2. Wahlgang						
Haslauer H.		62,6				
Haslauer Ch.		37,4				
	BMW 2024/2	BMW 2024/1	Unterschied			
	Stimmen	in %	Stimmen	in %	Stimmen	in PP
Wahlberechtigte	3.451		3.451		± 0	
abgegebene Stimmen	2.122	61,5	2.499	72,4	- 377	- 10,9
ungültige Stimmen	46	2,2	101	4,0	- 55	- 1,9
gültige Stimmen	2.076		2.398		- 322	
Haslauer Hans-Jörg (ÖVP)	1.299	62,6	1.117	46,6	+ 182	+ 16,0
Haslauer Christian (SPÖ)	777	37,4	642	26,8	+ 135	+ 10,7
/Zuckerstätter Anton (FPÖ)			395	16,5	- 395	- 16,5
/Moltinger Katharina (GRÜNE)			244	10,2	- 244	- 10,2

BMW 2024: gewählt wurde Haslauer Hans-Jörg (ÖVP) im 2. Wahlgang.

Gemeinde Puch bei Hallein - 1. Wahlgang						
Klose H.		47,0				
Schweidl B.		38,3				
Höpflinger M.		14,7				
	BMW 2024/1	BMW 2019/1	Unterschied			
	Stimmen	in %	Stimmen	in %	Stimmen	in PP
Wahlberechtigte	3.745		3.699		+ 46	
abgegebene Stimmen	2.688	71,8	2.337	63,2	+ 351	+ 8,6
ungültige Stimmen	192	7,1	222	9,5	- 30	- 2,4
gültige Stimmen	2.496		2.115		+ 381	
Klose Helmut (ÖVP)	1.172	47,0	1.411	66,7	- 239	- 19,8
Schweidl Barbara (SPÖ) /Gimpl Thomas (SPÖ)	957	38,3	704	33,3	+ 253	+ 5,1
Höpflinger Markus (GRÜNE)	367	14,7			+ 367	+ 14,7

BMW 2024: Entscheidung in einem weiteren Wahlgang.
 BMW 2019: gewählt wurde Klose Helmut (ÖVP) im 1. Wahlgang.

65

Gemeinde Puch bei Hallein - 2. Wahlgang						
Klose H.		46,0				
Schweidl B.		54,0				
	BMW 2024/2	BMW 2024/1	Unterschied			
	Stimmen	in %	Stimmen	in %	Stimmen	in PP
Wahlberechtigte	3.745		3.745		± 0	
abgegebene Stimmen	2.618	69,9	2.688	71,8	- 70	- 1,9
ungültige Stimmen	38	1,5	192	7,1	- 154	- 5,7
gültige Stimmen	2.580		2.496		+ 84	
Klose Helmut (ÖVP)	1.186	46,0	1.172	47,0	+ 14	- 1,0
Schweidl Barbara (SPÖ) /Höpflinger Markus (GRÜNE)	1.394	54,0	957	38,3	+ 437	+ 15,7
			367	14,7	- 367	- 14,7

BMW 2024: gewählt wurde Schweidl Barbara (SPÖ) im 2. Wahlgang.




Gemeinde Rußbach am Paß Gschütt						
Huemer K.			39,2			
Lanner S.			60,8			
	BMW 2024/1		BMW 2019/1		Unterschied	
	Stimmen	in %	Stimmen	in %	Stimmen	in PP
Wahlberechtigte	673		674		- 1	
abgegebene Stimmen	551	81,9	535	79,4	+ 16	+ 2,5
ungültige Stimmen	33	6,0	14	2,6	+ 19	+ 3,4
gültige Stimmen	518		521		- 3	
Huemer Karl (ÖVP)	203	39,2	313	60,1	- 110	- 20,9
Lanner Stefan (SPÖ)	315	60,8	178	34,2	+ 137	+ 26,6
			/Kraft Matthias (SPÖ)			
			/Reschreiter Josef (FPÖ)	30	5,8	- 30 - 5,8

66

BMW 2024: gewählt wurde Lanner Stefan (SPÖ) im 1. Wahlgang.
 BMW 2019: gewählt wurde Huemer Karl (ÖVP) im 1. Wahlgang.

Gemeinde Scheffau am Tennengebirge						
Strubreiter F.			77,7			
Nein-Stimmen			22,3			
	BMW 2024/1		BMW 2019/1		Unterschied	
	Stimmen	in %	Stimmen	in %	Stimmen	in PP
Wahlberechtigte	1.209		1.130		+ 79	
abgegebene Stimmen	917	75,8	838	74,2	+ 79	+ 1,7
ungültige Stimmen	68	7,4	53	6,3	+ 15	+ 1,1
gültige Stimmen	849		785		+ 64	
Strubreiter Friedrich (ÖVP)	660	77,7	662	84,3	- 2	- 6,6
Nein-Stimmen	189	22,3	123	15,7	+ 66	+ 6,6

BMW 2024: gewählt wurde Strubreiter Friedrich (ÖVP) im 1. Wahlgang.
 BMW 2019: gewählt wurde Strubreiter Friedrich (ÖVP) im 1. Wahlgang.

Gemeinde St. Koloman						
Walkner H.			50,4			
Neureiter C.			18,6			
Winkler R.			31,0			
	BMW 2024/1		BMW 2019/1		Unterschied	
	Stimmen	in %	Stimmen	in %	Stimmen	in PP
Wahlberechtigte	1.454		1.393		+ 61	
abgegebene Stimmen	1.286	88,4	1.180	84,7	+ 106	+ 3,7
ungültige Stimmen	33	2,6	56	4,7	- 23	- 2,2
gültige Stimmen	1.253		1.124		+ 129	
Walkner Herbert (ÖVP)	632	50,4	772	68,7	- 140	- 18,2
Neureiter Claudia (FPÖ)	233	18,6			+ 233	+ 18,6
Winkler Reinhold (SPÖ)	388	31,0	352	31,3	+ 36	- 0,4



BMW 2024: gewählt wurde Walkner Herbert (ÖVP) im 1. Wahlgang.
 BMW 2019: gewählt wurde Walkner Herbert (ÖVP) im 1. Wahlgang.

Gemeinde Anif						
Schnöll Th.		42,7				
Perrotta S.		5,0				
Gehmacher-Leitner G.		52,3				
	BMW 2024/1	BMW 2019/1	Unterschied			
	Stimmen	in %	Stimmen	in %	Stimmen	in PP
Wahlberechtigte	3.508		3.466		+ 42	
abgegebene Stimmen	2.516	71,7	2.416	69,7	+ 100	+ 2,0
ungültige Stimmen	46	1,8	64	2,6	- 18	- 0,8
gültige Stimmen	2.470		2.352		+ 118	
Schnöll Thomas (ÖVP)	1.054	42,7	844	35,9	+ 210	+ 6,8
Perrotta Sandra (SPÖ) / Wallinger Anton (SPÖ)	124	5,0	213	9,1	- 89	- 4,0
Gehmacher-Leitner Gabriella (KRÜ)	1.292	52,3	1.295	55,1	- 3	- 2,8

BMW 2024: gewählt wurde Gehmacher-Leitner Gabriella (KRÜ) im 1. Wahlgang.
 BMW 2019: gewählt wurde Gehmacher-Leitner Gabriella (KRÜ) im 1. Wahlgang.



Gemeinde Anthering						
Mühlbacher A.		66,6				
Rainer W.		9,6				
Mistlberger W.		6,3				
Wölflingseder M.		17,5				
	BMW 2024/1	BMW 2019/1	Unterschied			
	Stimmen	in %	Stimmen	in %	Stimmen	in PP
Wahlberechtigte	3.069		3.044		+ 25	
abgegebene Stimmen	2.129	69,4	2.055	67,5	+ 74	+ 1,9
ungültige Stimmen	129	6,1	53	2,6	+ 76	+ 3,5
gültige Stimmen	2.000		2.002		- 2	
Mühlbacher Alois (ÖVP) / Mühlbacher Johann (ÖVP)	1.332	66,6	1.696	84,7	- 364	- 18,1
Rainer Walter (FPÖ)	192	9,6	120	6,0	+ 72	+ 3,6
Mistlberger Werner (SPÖ)	126	6,3	186	9,3	- 60	- 3,0
Wölflingseder Monika (GRÜNE)	350	17,5			+ 350	+ 17,5

BMW 2024: gewählt wurde Mühlbacher Alois (ÖVP) im 1. Wahlgang.
 BMW 2019: gewählt wurde Mühlbacher Johann (ÖVP) im 1. Wahlgang.

Gemeinde Bergheim							
Bukovc R.						80,9	
Nein-Stimmen						19,1	
	BMW 2024/1		BMW 2019/1		Unterschied		
	Stimmen	in %	Stimmen	in %	Stimmen	in PP	
Wahlberechtigte	4.398		4.263		+ 135		
abgegebene Stimmen	2.649	60,2	2.580	60,5	+ 69	- 0,3	
ungültige Stimmen	156	5,9	208	8,1	- 52	- 2,2	
gültige Stimmen	2.493		2.372		+ 121		
Bukovc Robert (ÖVP)	2.018	80,9	2.077	87,6	- 59	- 6,6	
Nein-Stimmen	475	19,1	295	12,4	+ 180	+ 6,6	



BMW 2024: gewählt wurde Bukovc Robert (ÖVP) im 1. Wahlgang.

BMW 2019: gewählt wurde Bukovc Robert (ÖVP) im 1. Wahlgang.

Gemeinde Berndorf bei Salzburg							
Stemeseder J.						80,7	
Streitfellner E.						19,3	
	BMW 2024/1		BMW 2019/1		Unterschied		
	Stimmen	in %	Stimmen	in %	Stimmen	in PP	
Wahlberechtigte	1.428		1.438		- 10		
abgegebene Stimmen	1.074	75,2	1.068	74,3	+ 6	+ 0,9	
ungültige Stimmen	43	4,0	32	3,0	+ 11	+ 1,0	
gültige Stimmen	1.031		1.036		- 5		
Stemeseder Johann (ÖVP)	832	80,7	677	65,3	+ 155	+ 15,4	
Streitfellner Eva-Maria (SPÖ) / Reitshammer Marianne (SPÖ)	199	19,3	359	34,7	- 160	- 15,4	

BMW 2024: gewählt wurde Stemeseder Johann (ÖVP) im 1. Wahlgang.



BMW 2019: gewählt wurde Stemeseder Johann (ÖVP) im 1. Wahlgang.

Gemeinde Bürmoos							
Kübelböck E.				17,8			
Ecker C.				82,2			
		BMW 2024/1		BMW 2019/1		Unterschied	
		Stimmen	in %	Stimmen	in %	Stimmen	in PP
Wahlberechtigte		3.865		3.884		- 19	
abgegebene Stimmen		2.319	60,0	2.447	63,0	- 128	- 3,0
ungültige Stimmen		161	6,9	93	3,8	+ 68	+ 3,1
gültige Stimmen		2.158		2.354		- 196	
Kübelböck Elisabeth (ÖVP)		385	17,8	273	11,6	+ 112	+ 6,2
Ecker Cornelia (SPÖ)		1.773	82,2	1.828	77,7	- 55	+ 4,5
				253	10,7	- 253	- 10,7

BMW 2024: gewählt wurde Ecker Cornelia (SPÖ) im 1. Wahlgang.



Gewählt wurde durch die Gemeindevertretung am 22.6.2023: Ecker Cornelia (SPÖ)

BMW 2019: gewählt wurde Kralik Friedrich (SPÖ) im 1. Wahlgang.

Gemeinde Dorfbeuern							
Hinterhauser A.				80,2			
Nein-Stimmen				19,8			
		BMW 2024/1		BMW 2019/1		Unterschied	
		Stimmen	in %	Stimmen	in %	Stimmen	in PP
Wahlberechtigte		1.291		1.263		+ 28	
abgegebene Stimmen		906	70,2	896	70,9	+ 10	- 0,8
ungültige Stimmen		47	5,2	71	7,9	- 24	- 2,7
gültige Stimmen		859		825		+ 34	
Hinterhauser Adolf (VP)		689	80,2	653	79,2	+ 36	+ 1,1
Nein-Stimmen		170	19,8			+ 170	+ 19,8
				172	20,8	- 172	- 20,8

BMW 2024: gewählt wurde Hinterhauser Adolf (VP) im 1. Wahlgang.



BMW 2019: gewählt wurde Hinterhauser Adolf (ÖVP) im 1. Wahlgang.

Gemeinde Ebenau							
Fürstaller J.						69,1	
Leitich Ch.						30,9	
	BMW 2024/1		BMW 2019/1		Unterschied		
	Stimmen	in %	Stimmen	in %	Stimmen	in PP	
Wahlberechtigte	1.181		1.146		+ 35		
abgegebene Stimmen	961	81,4	909	79,3	+ 52	+ 2,1	
ungültige Stimmen	22	2,3	26	2,9	- 4	- 0,6	
gültige Stimmen	939		883		+ 56		
Fürstaller Johannes (EVP)	649	69,1	585	66,3	+ 64	+ 2,9	
Leitich Christian (SPÖ)	290	30,9	213	24,1	+ 77	+ 6,8	
/Kreuzbichler Josef Franz (FPÖ)			85	9,6	- 85	- 9,6	

71

BMW 2024: gewählt wurde Fürstaller Johannes (EVP) im 1. Wahlgang.

BMW 2019: gewählt wurde Fürstaller Johannes (ÖVP) im 1. Wahlgang.

Gemeinde Elixhausen							
Prantner M.						67,7	
Demitsch J.						32,3	
	BMW 2024/1		BMW 2019/1		Unterschied		
	Stimmen	in %	Stimmen	in %	Stimmen	in PP	
Wahlberechtigte	2.557		2.458		+ 99		
abgegebene Stimmen	1.606	62,8	1.514	61,6	+ 92	+ 1,2	
ungültige Stimmen	137	8,5	86	5,7	+ 51	+ 2,9	
gültige Stimmen	1.469		1.428		+ 41		
Prantner Michael (ÖVP)	994	67,7	1.229	86,1	- 235	- 18,4	
Demitsch Josef Georg (SPÖ)	475	32,3			+ 475	+ 32,3	
/Nein-Stimmen			199	13,9	- 199	- 13,9	

BMW 2024: gewählt wurde Prantner Michael (ÖVP) im 1. Wahlgang.

BMW 2019: gewählt wurde Prantner Michael (ÖVP) im 1. Wahlgang.

Gemeinde Elsbethen							
Herbst M.		56,5					
Sattler H.		7,4					
Steindl M.		36,0					
	BMW 2024/1	BMW 2019/1	Unterschied				
	Stimmen	in %	Stimmen	in %	Stimmen	in PP	
Wahlberechtigte	4.457		4.551		- 94		
abgegebene Stimmen	3.110	69,8	2.925	64,3	+ 185	+ 5,5	
ungültige Stimmen	233	7,5	136	4,6	+ 97	+ 2,8	
gültige Stimmen	2.877		2.789		+ 88		
Herbst Matthias (ÖVP)	/Tiefenbacher Franz (ÖVP)	1.626	56,5	1.332	47,8	+ 294	+ 8,8
Sattler Horst (FPÖ)		214	7,4	119	4,3	+ 95	+ 3,2
Steindl Maria Katharina (WFE)		1.037	36,0	798	28,6	+ 239	+ 7,4
	/Wagner Christian (SPÖ)			273	9,8	- 273	- 9,8
	/Feldinger Karin (ULE)			267	9,6	- 267	- 9,6

BMW 2024: gewählt wurde Herbst Matthias (ÖVP) im 1. Wahlgang.

Gewählt wurde durch die Gemeindevertretung am 6.7.2023: Haslauer Sebastian (ÖVP)




BMW 2019: gewählt wurde Tiefenbacher Franz (ÖVP) im 2. Wahlgang.

Gemeinde Eugendorf							
Bimminger R.		78,1					
Tagelöhner R.		10,7					
Lindner A.		11,2					
	BMW 2024/1	BMW 2019/1	Unterschied				
	Stimmen	in %	Stimmen	in %	Stimmen	in PP	
Wahlberechtigte	5.776		5.608		+ 168		
abgegebene Stimmen	3.727	64,5	3.632	64,8	+ 95	- 0,2	
ungültige Stimmen	189	5,1	150	4,1	+ 39	+ 0,9	
gültige Stimmen	3.538		3.482		+ 56		
Bimminger Robert (ÖVP)	/Strasser Johann (ÖVP)	2.762	78,1	2.434	69,9	+ 328	+ 8,2
Tagelöhner Robert (FPÖ)	/Fleissner Markus (FPÖ)	379	10,7	348	10,0	+ 31	+ 0,7
Lindner Angela (GRÜNE)		397	11,2	358	10,3	+ 39	+ 0,9
	/Kreuzer Franz (SPÖ)			342	9,8	- 342	- 9,8

BMW 2024: gewählt wurde Bimminger Robert (ÖVP) im 1. Wahlgang.

Gewählt wurde durch die Gemeindevertretung am 14.4.2023: Bimminger Robert (ÖVP)



BMW 2019: gewählt wurde Strasser Johann (ÖVP) im 1. Wahlgang.

Gemeinde Faistenau							
Klaushofer G.						58,2	
Teufl A.						27,2	
Brawisch H.						14,5	
	BMW 2024/1		BMW 2019/1		Unterschied		
	Stimmen	in %	Stimmen	in %	Stimmen	in PP	
Wahlberechtigte	2.533		2.527		+ 6		
abgegebene Stimmen	2.024	79,9	1.887	74,7	+ 137	+ 5,2	
ungültige Stimmen	99	4,9	44	2,3	+ 55	+ 2,6	
gültige Stimmen	1.925		1.843		+ 82		
Klaushofer Gerald (ÖVP) /Wörndl Josef (ÖVP)	1.121	58,2	1.261	68,4	- 140	- 10,2	
Teufl Andreas (FPÖ)	524	27,2	378	20,5	+ 146	+ 6,7	
Brawisch Hubertus (SPÖ) /Kinz Wolfgang (SPÖ)	280	14,5	204	11,1	+ 76	+ 3,5	

73

BMW 2024: gewählt wurde Klaushofer Gerald (ÖVP) im 1. Wahlgang.

BMW 2019: gewählt wurde Wörndl Josef (ÖVP) im 1. Wahlgang.

Gemeinde Fuschl am See							
Braunstein Ch.						74,1	
Nein-Stimmen						25,9	
	BMW 2024/1		BMW 2019/1		Unterschied		
	Stimmen	in %	Stimmen	in %	Stimmen	in PP	
Wahlberechtigte	1.363		1.281		+ 82		
abgegebene Stimmen	902	66,2	854	66,7	+ 48	- 0,5	
ungültige Stimmen	60	6,7	82	9,6	- 22	- 2,9	
gültige Stimmen	842		772		+ 70		
Braunstein Christian (ÖVP) /Vogl Franz Josef (ÖVP)	624	74,1	660	85,5	- 36	- 11,4	
Nein-Stimmen	218	25,9	112	14,5	+ 106	+ 11,4	

BMW 2024: gewählt wurde Braunstein Christian (ÖVP) im 1. Wahlgang.

Gewählt wurde durch die Gemeindevertretung am 16.11.2023: Braunstein Christian (ÖVP)

BMW 2019: gewählt wurde Vogl Franz Josef (ÖVP) im 1. Wahlgang.

Gemeinde Großmain							
Panzer M.		55,0					
Schreiner B.		10,2					
Scheucher-Neumüller I.		34,8					
		BMW 2024/1		BMW 2019/1		Unterschied	
		Stimmen	in %	Stimmen	in %	Stimmen	in PP
Wahlberechtigte		2.142		2.118		+ 24	
abgegebene Stimmen		1.519	70,9	1.506	71,1	+ 13	- 0,2
ungültige Stimmen		63	4,1	47	3,1	+ 16	+ 1,0
gültige Stimmen		1.456		1.459		- 3	
Panzer Martin (ÖVP)	/Schönbuchner Sebastian (ÖVP)	801	55,0	792	54,3	+ 9	+ 0,7
Schreiner Birgit (GRÜNE)		149	10,2			+ 149	+ 10,2
Scheucher-Neumüller Ingrid (LIS)		506	34,8			+ 506	+ 34,8
	/Svazek Marlene (FPÖ)			481	33,0	- 481	- 33,0
	/Haslauer Stefan (SPÖ)			186	12,7	- 186	- 12,7



BMW 2024: gewählt wurde Panzer Martin (ÖVP) im 1. Wahlgang.

BMW 2019: gewählt wurde Schönbuchner Sebastian (ÖVP) im 1. Wahlgang.



Gemeinde Grödig							
Schober H.		82,3					
Aloski A.		17,7					
		BMW 2024/1		BMW 2019/1		Unterschied	
		Stimmen	in %	Stimmen	in %	Stimmen	in PP
Wahlberechtigte		5.635		5.654		- 19	
abgegebene Stimmen		3.728	66,2	3.573	63,2	+ 155	+ 3,0
ungültige Stimmen		197	5,3	83	2,3	+ 114	+ 3,0
gültige Stimmen		3.531		3.490		+ 41	
Schober Herbert (VPUPF)		2.907	82,3	2.351	67,4	+ 556	+ 15,0
Aloski Asmir (SPÖ)	/Danninger Othmar (SPÖ)	624	17,7	819	23,5	- 195	- 5,8
	/Kriechbaum Monika (Gu)			320	9,2	- 320	- 9,2

BMW 2024: gewählt wurde Schober Herbert (VPUPF) im 1. Wahlgang.





BMW 2019: gewählt wurde Schober Herbert (VPuPf) im 1. Wahlgang.

Gemeinde Göming						
Fritz W.					70,5	
Nein-Stimmen					29,5	
	BMW 2024/1		BMW 2019/1		Unterschied	
	Stimmen	in %	Stimmen	in %	Stimmen	in PP
Wahlberechtigte	626		613		+ 13	
abgegebene Stimmen	479	76,5	492	80,3	- 13	- 3,7
ungültige Stimmen	18	3,8	19	3,9	- 1	- 0,1
gültige Stimmen	461		473		- 12	
Fritz Werner (ÖVP)	325	70,5	386	81,6	- 61	- 11,1
Nein-Stimmen	136	29,5	87	18,4	+ 49	+ 11,1

BMW 2024: gewählt wurde Fritz Werner (ÖVP) im 1. Wahlgang.
 BMW 2019: gewählt wurde Fritz Werner (ÖVP) im 1. Wahlgang.



Gemeinde Hallwang						
Ebner J.					83,9	
Langegger G.					16,1	
	BMW 2024/1		BMW 2019/1		Unterschied	
	Stimmen	in %	Stimmen	in %	Stimmen	in PP
Wahlberechtigte	3.397		3.470		- 73	
abgegebene Stimmen	2.271	66,9	2.133	61,5	+ 138	+ 5,4
ungültige Stimmen	140	6,2	182	8,5	- 42	- 2,4
gültige Stimmen	2.131		1.951		+ 180	
Ebner Johannes (ÖVP)	1.787	83,9	1.678	86,0	+ 109	- 2,1
Langegger Gerhard (GRÜNE)	344	16,1	273	14,0	+ 71	+ 2,1

BMW 2024: gewählt wurde Ebner Johannes (ÖVP) im 1. Wahlgang.
 BMW 2019: gewählt wurde Ebner Johannes (ÖVP) im 1. Wahlgang.

Gemeinde Henndorf am Wallersee							
Köllersberger M.							58,3
Bacher M.							6,8
Spöttl J.							7,6
Schackmann G.							27,3
	BMW 2024/1		BMW 2019/1		Unterschied		
	Stimmen	in %	Stimmen	in %	Stimmen	in PP	
Wahlberechtigte	4.158		3.971		+ 187		
abgegebene Stimmen	3.012	72,4	2.572	64,8	+ 440	+ 7,7	
ungültige Stimmen	156	5,2	142	5,5	+ 14	- 0,3	
gültige Stimmen	2.856		2.430		+ 426		
Köllersberger Martin (ÖVP) /Eder Rupert (ÖVP)	1.665	58,3	1.777	73,1	- 112	- 14,8	
Bacher Martin (FPÖ)	195	6,8	166	6,8	+ 29	- 0,0	
Spöttl Johann (FMH)	217	7,6			+ 217	+ 7,6	
Schackmann Günther (Team Für Henndorf)	779	27,3			+ 779	+ 27,3	
/Eisl Hildegard (SPÖ)			487	20,0	- 487	- 20,0	

BMW 2024: gewählt wurde Köllersberger Martin (ÖVP) im 1. Wahlgang.

BMW 2019: gewählt wurde Eder Rupert (ÖVP) im 1. Wahlgang.

Gemeinde Hintersee							
Weißebacher P.							75,4
Nein-Stimmen							24,6
	BMW 2024/1		BMW 2019/1		Unterschied		
	Stimmen	in %	Stimmen	in %	Stimmen	in PP	
Wahlberechtigte	388		376		+ 12		
abgegebene Stimmen	309	79,6	311	82,7	- 2	- 3,1	
ungültige Stimmen	20	6,5	13	4,2	+ 7	+ 2,3	
gültige Stimmen	289		298		- 9		
Weißebacher Paul (ÖVP)	218	75,4	238	79,9	- 20	- 4,4	
Nein-Stimmen	71	24,6	60	20,1	+ 11	+ 4,4	

BMW 2024: gewählt wurde Weißebacher Paul (ÖVP) im 1. Wahlgang.

BMW 2019: gewählt wurde Weißebacher Paul (ÖVP) im 1. Wahlgang.



Gemeinde Hof bei Salzburg						
Ließ Th.				60,7		
Leitner E.				39,3		
	BMW 2024/1		BMW 2019/1		Unterschied	
	Stimmen	in %	Stimmen	in %	Stimmen	in PP
Wahlberechtigte	2.942		2.930		+ 12	
abgegebene Stimmen	1.955	66,5	1.811	61,8	+ 144	+ 4,6
ungültige Stimmen	267	13,7	110	6,1	+ 157	+ 7,6
gültige Stimmen	1.688		1.701		- 13	
Ließ Thomas (ÖVP)	1.024	60,7	1.328	78,1	- 304	- 17,4
Leitner Evelin (SPÖ)	664	39,3	373	21,9	+ 291	+ 17,4

BMW 2024: gewählt wurde Ließ Thomas (ÖVP) im 1. Wahlgang.
 BMW 2019: gewählt wurde Ließ Thomas (ÖVP) im 1. Wahlgang.

77



Gemeinde Koppl						
Reischl R.				64,2		
Hyden W.				18,5		
Spießberger G.				17,3		
	BMW 2024/1		BMW 2019/1		Unterschied	
	Stimmen	in %	Stimmen	in %	Stimmen	in PP
Wahlberechtigte	2.966		2.887		+ 79	
abgegebene Stimmen	2.076	70,0	1.936	67,1	+ 140	+ 2,9
ungültige Stimmen	94	4,5	111	5,7	- 17	- 1,2
gültige Stimmen	1.982		1.825		+ 157	
Reischl Rupert (ÖVP)	1.273	64,2	1.494	81,9	- 221	- 17,6
Hyden Wolfgang (GRÜNE)	366	18,5	331	18,1	+ 35	+ 0,3
Spießberger Günther (ULK)	343	17,3			+ 343	+ 17,3

BMW 2024: gewählt wurde Reischl Rupert (ÖVP) im 1. Wahlgang.
 BMW 2019: gewählt wurde Reischl Rupert (ÖVP) im 1. Wahlgang.



Gemeinde Köstendorf						
Wagner W.						79,1
Weiß B.						20,9
	BMW 2024/1		BMW 2019/1		Unterschied	
	Stimmen	in %	Stimmen	in %	Stimmen	in PP
Wahlberechtigte	2.229		2.169		+ 60	
abgegebene Stimmen	1.577	70,7	1.487	68,6	+ 90	+ 2,2
ungültige Stimmen	111	7,0	68	4,6	+ 43	+ 2,5
gültige Stimmen	1.466		1.419		+ 47	
Wagner Wolfgang (ÖVP)	1.159	79,1	1.122	79,1	+ 37	- 0,0
Weiß Bernhard (SPÖ)	307	20,9	297	20,9	+ 10	+ 0,0

78





BMW 2024: gewählt wurde Wagner Wolfgang (ÖVP) im 1. Wahlgang.
 BMW 2019: gewählt wurde Wagner Wolfgang (ÖVP) im 1. Wahlgang.

Gemeinde Lamprechtshausen						
Pabinger A.						77,4
Nein-Stimmen						22,6
	BMW 2024/1		BMW 2019/1		Unterschied	
	Stimmen	in %	Stimmen	in %	Stimmen	in PP
Wahlberechtigte	3.201		3.092		+ 109	
abgegebene Stimmen	2.104	65,7	2.160	69,9	- 56	- 4,1
ungültige Stimmen	77	3,7	30	1,4	+ 47	+ 2,3
gültige Stimmen	2.027		2.130		- 103	
Pabinger Andrea (ÖVP)	1.568	77,4	1.232	57,8	+ 336	+ 19,5
Nein-Stimmen	459	22,6			+ 459	+ 22,6
		/Widmann Sonja (SPÖ)	148	6,9	- 148	- 6,9
		/Kaltenegger Marina (FDL)	750	35,2	- 750	- 35,2

BMW 2024: gewählt wurde Pabinger Andrea (ÖVP) im 1. Wahlgang.
 BMW 2019: gewählt wurde Pabinger Andrea (ÖVP) im 1. Wahlgang.



Gemeinde Mattsee							
Schwarzmayr M.						96,8	
Kemptner F.						3,2	
	BMW 2024/1		BMW 2019/1		Unterschied		
	Stimmen	in %	Stimmen	in %	Stimmen	in PP	
Wahlberechtigte	2.821		2.663		+ 158		
abgegebene Stimmen	2.068	73,3	1.890	71,0	+ 178	+ 2,3	
ungültige Stimmen	154	7,4	46	2,4	+ 108	+ 5,0	
gültige Stimmen	1.914		1.844		+ 70		
Schwarzmayr Michael (SPÖ)	1.852	96,8	793	43,0	+ 1.059	+ 53,8	
Kemptner Franz (MFG)	62	3,2			+ 62	+ 3,2	
			/Mödlhammer Herbert (ÖVP)	823	44,6	- 823	- 44,6
			/Signitzer Hermann (GRÜNE)	228	12,4	- 228	- 12,4

BMW 2024: gewählt wurde Schwarzmayr Michael (SPÖ) im 1. Wahlgang.
 BMW 2019: gewählt wurde Schwarzmayr Michael (SPÖ) im 2. Wahlgang.



Gemeinde Neumarkt am Wallersee - 1. Wahlgang						
Rieger A.		38,1				
Pölzleitner D.		14,0				
Egger-Kranzinger D.		41,4				
Harringer F.		6,5				
	BMW 2024/1	BMW 2019/1	Unterschied			
	Stimmen	in %	Stimmen	in %	Stimmen	in PP
Wahlberechtigte	4.993		4.807		+ 186	
abgegebene Stimmen	3.375	67,6	3.179	66,1	+ 196	+ 1,5
ungültige Stimmen	173	5,1	68	2,1	+ 105	+ 3,0
gültige Stimmen	3.202		3.111		+ 91	
Rieger Adolf Josef (ÖVP)	1.220	38,1	1.588	51,0	- 368	- 12,9
Pölzleitner David (FPÖ) /Oberascher Markus Wilhelm (FPÖ)	449	14,0	251	8,1	+ 198	+ 6,0
Egger-Kranzinger David Michael (SPÖ)	1.326	41,4	1.180	37,9	+ 146	+ 3,5
Harringer Franz Christoph (GRÜNE) /Auinger Alois (GRÜNE)	207	6,5	92	3,0	+ 115	+ 3,5

BMW 2024: Entscheidung in einem weiteren Wahlgang.




BMW 2019: gewählt wurde Rieger Adolf Josef (ÖVP) im 1. Wahlgang.

Gemeinde Neumarkt am Wallersee - 2. Wahlgang						
Rieger A.		42,8				
Egger-Kranzinger D.		57,2				
	BMW 2024/2	BMW 2024/1	Unterschied			
	Stimmen	in %	Stimmen	in %	Stimmen	in PP
Wahlberechtigte	4.993		4.993		± 0	
abgegebene Stimmen	3.255	65,2	3.375	67,6	- 120	- 2,4
ungültige Stimmen	51	1,6	173	5,1	- 122	- 3,6
gültige Stimmen	3.204		3.202		+ 2	
Rieger Adolf Josef (ÖVP)	1.371	42,8	1.220	38,1	+ 151	+ 4,7
Egger-Kranzinger David Michael (SPÖ)	1.833	57,2	1.326	41,4	+ 507	+ 15,8
/Pölzleitner David (FPÖ)			449	14,0	- 449	- 14,0
/Harringer Franz Christoph (GRÜNE)			207	6,5	- 207	- 6,5



BMW 2024: gewählt wurde Egger-Kranzinger David Michael (SPÖ) im 2. Wahlgang.

Gemeinde Nußdorf am Haunsberg							
Brandstetter W.						80,5	
Brunner A.						19,5	
	BMW 2024/1		BMW 2019/1		Unterschied		
	Stimmen	in %	Stimmen	in %	Stimmen	in PP	
Wahlberechtigte	2.013		1.946		+ 67		
abgegebene Stimmen	1.407	69,9	1.435	73,7	- 28	- 3,8	
ungültige Stimmen	51	3,6	93	6,5	- 42	- 2,9	
gültige Stimmen	1.356		1.342		+ 14		
Brandstetter Waltraud (ÖVP)	1.092	80,5	1.026	76,5	+ 66	+ 4,1	
Brunner Alexandra Irene (SPÖ)	264	19,5	290	21,6	- 26	- 2,1	
			/Daxer Günther (BLN)	26	1,9	- 26	- 1,9

BMW 2024: gewählt wurde Brandstetter Waltraud (ÖVP) im 1. Wahlgang.
 BMW 2019: gewählt wurde Brandstetter Waltraud (ÖVP) im 1. Wahlgang.



Gemeinde Oberndorf bei Salzburg							
Schöbwender C.						21,8	
Djundja G.						72,9	
Thür Ch.						5,3	
	BMW 2024/1		BMW 2019/1		Unterschied		
	Stimmen	in %	Stimmen	in %	Stimmen	in PP	
Wahlberechtigte	4.507		4.422		+ 85		
abgegebene Stimmen	2.870	63,7	2.977	67,3	- 107	- 3,6	
ungültige Stimmen	116	4,0	90	3,0	+ 26	+ 1,0	
gültige Stimmen	2.754		2.887		- 133		
Schöbwender Carola (ÖVP) /Mayrhofer Sabine (ÖVP)	599	21,8	1.182	40,9	- 583	- 19,2	
Djundja Georg (SPÖ)	2.008	72,9	1.345	46,6	+ 663	+ 26,3	
Thür Christoph (NOW)	147	5,3	200	6,9	- 53	- 1,6	
			/Weissenböck Peter (GRÜNE)	160	5,5	- 160	- 5,5

BMW 2024: gewählt wurde Djundja Georg (SPÖ) im 1. Wahlgang.
 BMW 2019: gewählt wurde Djundja Georg (SPÖ) im 2. Wahlgang.

Gemeinde Obertrum am See						
Wallner S.						91,7
Nein-Stimmen						8,3
	BMW 2024/1		BMW 2019/1		Unterschied	
	Stimmen	in %	Stimmen	in %	Stimmen	in PP
Wahlberechtigte	4.040		3.893		+ 147	
abgegebene Stimmen	2.651	65,6	2.493	64,0	+ 158	+ 1,6
ungültige Stimmen	86	3,2	78	3,1	+ 8	+ 0,1
gültige Stimmen	2.565		2.415		+ 150	
Wallner Simon (ÖVP)	2.353	91,7	2.286	94,7	+ 67	- 2,9
Nein-Stimmen	212	8,3	129	5,3	+ 83	+ 2,9

82

BMW 2024: gewählt wurde Wallner Simon (ÖVP) im 1. Wahlgang.
 BMW 2019: gewählt wurde Wallner Simon (ÖVP) im 1. Wahlgang.

Gemeinde Plainfeld						
Ganzenhuber W.						91,2
Nein-Stimmen						8,8
	BMW 2024/1		BMW 2019/1		Unterschied	
	Stimmen	in %	Stimmen	in %	Stimmen	in PP
Wahlberechtigte	1.083		1.048		+ 35	
abgegebene Stimmen	789	72,9	757	72,2	+ 32	+ 0,6
ungültige Stimmen	16	2,0	16	2,1	± 0	- 0,1
gültige Stimmen	773		741		+ 32	
Ganzenhuber Wolfgang Andreas (ÖVP)	705	91,2	714	96,4	- 9	- 5,2
Nein-Stimmen	68	8,8	27	3,6	+ 41	+ 5,2



BMW 2024: gewählt wurde Ganzenhuber Wolfgang Andreas (ÖVP) im 1. Wahlgang.
 BMW 2019: gewählt wurde Ganzenhuber Wolfgang Andreas (ÖVP) im 1. Wahlgang.

Gemeinde Schleedorf - 1. Wahlgang						
Berger M.		44,1				
Winterreiter G.		31,8				
Wimmer Ch.		24,1				
		BMW 2024/1		BMW 2019/1	Unterschied	
		Stimmen	in %	Stimmen	in %	Stimmen in PP
Wahlberechtigte		899		873		+ 26
abgegebene Stimmen		762	84,8	722	82,7	+ 40 + 2,1
ungültige Stimmen		11	1,4	61	8,4	- 50 - 7,0
gültige Stimmen		751		661		+ 90
Berger Martina (ÖVP)	/Scheipl Hermann (ÖVP)	331	44,1	397	60,1	- 66 - 16,0
Winterreiter Georg (FPÖ)	/Klampfer Hubert (FPÖ)	239	31,8	175	26,5	+ 64 + 5,3
Wimmer Christoph (SPÖ)	/Winkler Andrea (SPÖ)	181	24,1	89	13,5	+ 92 + 10,6

BMW 2024: Entscheidung in einem weiteren Wahlgang.
 BMW 2019: gewählt wurde Scheipl Hermann (ÖVP) im 1. Wahlgang.



Gemeinde Schleedorf - 2. Wahlgang						
Berger M.		51,8				
Winterreiter G.		48,2				
		BMW 2024/2		BMW 2024/1	Unterschied	
		Stimmen	in %	Stimmen	in %	Stimmen in PP
Wahlberechtigte		899		899		± 0
abgegebene Stimmen		728	81,0	762	84,8	- 34 - 3,8
ungültige Stimmen		21	2,9	11	1,4	+ 10 + 1,4
gültige Stimmen		707		751		- 44
Berger Martina (ÖVP)		366	51,8	331	44,1	+ 35 + 7,7
Winterreiter Georg (FPÖ)		341	48,2	239	31,8	+ 102 + 16,4
	/Wimmer Christoph (SPÖ)			181	24,1	- 181 - 24,1

BMW 2024: gewählt wurde Berger Martina (ÖVP) im 2. Wahlgang.



Gemeinde Seeham						
Altendorfer Ch.						85,7
Nein-Stimmen						14,3
	BMW 2024/1		BMW 2019/1		Unterschied	
	Stimmen	in %	Stimmen	in %	Stimmen	in PP
Wahlberechtigte	1.667		1.602		+ 65	
abgegebene Stimmen	1.178	70,7	1.081	67,5	+ 97	+ 3,2
ungültige Stimmen	53	4,5	96	8,9	- 43	- 4,4
gültige Stimmen	1.125		985		+ 140	
Altendorfer Christian (ÖVP) /Altendorfer Peter (ÖVP)	964	85,7	757	76,9	+ 207	+ 8,8
Nein-Stimmen	161	14,3	228	23,1	- 67	- 8,8

84

BMW 2024: gewählt wurde Altendorfer Christian (ÖVP) im 1. Wahlgang.
 BMW 2019: gewählt wurde Altendorfer Peter (ÖVP) im 1. Wahlgang.



Gemeinde Seekirchen am Wallersee						
Pieringer K.						54,0
Freundlinger R.						46,0
	BMW 2024/1		BMW 2019/1		Unterschied	
	Stimmen	in %	Stimmen	in %	Stimmen	in PP
Wahlberechtigte	9.089		8.647		+ 442	
abgegebene Stimmen	5.702	62,7	5.343	61,8	+ 359	+ 0,9
ungültige Stimmen	436	7,6	400	7,5	+ 36	+ 0,2
gültige Stimmen	5.266		4.943		+ 323	
Pieringer Konrad (ÖVP)	2.846	54,0	2.367	47,9	+ 479	+ 6,2
Freundlinger Rupert (LESE)	2.420	46,0			+ 2.420	+ 46,0
/Kirchmeier Hermann (FPÖ)			807	16,3	- 807	- 16,3
/Reifberger Peter Christian (SPÖ)			1.242	25,1	- 1.242	- 25,1
/Marius Dietrich (FWS)			527	10,7	- 527	- 10,7

BMW 2024: gewählt wurde Pieringer Konrad (ÖVP) im 1. Wahlgang.
 BMW 2019: gewählt wurde Pieringer Konrad (ÖVP) im 2. Wahlgang.



Gemeinde St. Georgen bei Salzburg						
Gangl F. 		56,0				
Gillhofer P. 		44,0				
	BMW 2024/1		BMW 2019/1		Unterschied	
	Stimmen	in %	Stimmen	in %	Stimmen	in PP
Wahlberechtigte	2.576		2.442		+ 134	
abgegebene Stimmen	1.890	73,4	1.726	70,7	+ 164	+ 2,7
ungültige Stimmen	107	5,7	133	7,7	- 26	- 2,0
gültige Stimmen	1.783		1.593		+ 190	
Gangl Franz (ÖVP)	999	56,0	1.146	71,9	- 147	- 15,9
Gillhofer Petra (SPÖ)	784	44,0			+ 784	+ 44,0
/Nein-Stimmen			447	28,1	- 447	- 28,1

BMW 2024: gewählt wurde Gangl Franz (ÖVP) im 1. Wahlgang.
BMW 2019: gewählt wurde Gangl Franz (ÖVP) im 1. Wahlgang.

85

Gemeinde St. Gilgen						
Kloiber O. 		56,8				
Laimer N. 		43,2				
	BMW 2024/1		BMW 2019/1		Unterschied	
	Stimmen	in %	Stimmen	in %	Stimmen	in PP
Wahlberechtigte	3.211		3.199		+ 12	
abgegebene Stimmen	2.208	68,8	2.089	65,3	+ 119	+ 3,5
ungültige Stimmen	124	5,6	53	2,5	+ 71	+ 3,1
gültige Stimmen	2.084		2.036		+ 48	
Kloiber Otto (ÖVP)	1.184	56,8	1.130	55,5	+ 54	+ 1,3
Laimer Norbert (SPÖ)	900	43,2	780	38,3	+ 120	+ 4,9
/Hinterberger Josef (FPÖ)			126	6,2	- 126	- 6,2

BMW 2024: gewählt wurde Kloiber Otto (ÖVP) im 1. Wahlgang.
BMW 2019: gewählt wurde Kloiber Otto (ÖVP) im 1. Wahlgang.

Gemeinde Straßwalchen							
Leikermoser F. 		21,0					
Kreer T. 		79,0					
		BMW 2024/1		BMW 2019/1		Unterschied	
		Stimmen	in %	Stimmen	in %	Stimmen	in PP
Wahlberechtigte		6.266		5.921		+ 345	
abgegebene Stimmen		4.292	68,5	4.200	70,9	+ 92	- 2,4
ungültige Stimmen		257	6,0	186	4,4	+ 71	+ 1,6
gültige Stimmen		4.035		4.014		+ 21	
Leikermoser Franz (ÖVP) /Baumann Johannes (ÖVP)		847	21,0	1.073	26,7	- 226	- 5,7
Kreer Tanja (SPÖ)		3.188	79,0	1.566	39,0	+ 1.622	+ 40,0
				195	4,9	- 195	- 4,9
				1.180	29,4	- 1.180	- 29,4

86

BMW 2024: gewählt wurde Kreer Tanja (SPÖ) im 1. Wahlgang.
 BMW 2019: gewählt wurde Kreer Tanja (SPÖ) im 2. Wahlgang.

Gemeinde Strobl - 1. Wahlgang							
Hillebrand Ch.		39,4					
Raudaschl R.		11,0					
Humer H.		38,5					
Stockinger A.		11,1					
		BMW 2024/1		BMW 2019/1		Unterschied	
		Stimmen	in %	Stimmen	in %	Stimmen	in PP
Wahlberechtigte		3.047		3.032		+ 15	
abgegebene Stimmen		2.273	74,6	2.027	66,9	+ 246	+ 7,7
ungültige Stimmen		86	3,8	127	6,3	- 41	- 2,5
gültige Stimmen		2.187		1.900		+ 287	
Hillebrand Christof (ÖVP)	/Weikinger Josef (ÖVP)	862	39,4	1.412	74,3	- 550	- 34,9
Raudaschl Robin (FPÖ)		240	11,0			+ 240	+ 11,0
Humer Harald (SPÖ)		843	38,5	488	25,7	+ 355	+ 12,9
Stockinger Astrid (GRÜNE)		242	11,1			+ 242	+ 11,1

87

BMW 2024: Entscheidung in einem weiteren Wahlgang.

BMW 2019: gewählt wurde Weikinger Josef (ÖVP) im 1. Wahlgang.

Gemeinde Strobl - 2. Wahlgang							
Hillebrand Ch.		45,9					
Humer H.		54,1					
		BMW 2024/2		BMW 2024/1		Unterschied	
		Stimmen	in %	Stimmen	in %	Stimmen	in PP
Wahlberechtigte		3.047		3.047		± 0	
abgegebene Stimmen		2.242	73,6	2.273	74,6	- 31	- 1,0
ungültige Stimmen		57	2,5	86	3,8	- 29	- 1,2
gültige Stimmen		2.185		2.187		- 2	
Hillebrand Christof (ÖVP)		1.002	45,9	862	39,4	+ 140	+ 6,4
Humer Harald (SPÖ)		1.183	54,1	843	38,5	+ 340	+ 15,6
	/Raudaschl Robin (FPÖ)			240	11,0	- 240	- 11,0
	/Stockinger Astrid (GRÜNE)			242	11,1	- 242	- 11,1

BMW 2024: gewählt wurde Humer Harald (SPÖ) im 2. Wahlgang.

Gemeinde Thalgau						
Grubinger J.			52,4			
Strumegger M.			15,4			
Oberascher K.			32,1			
	BMW 2024/1		BMW 2019/1		Unterschied	
	Stimmen	in %	Stimmen	in %	Stimmen	in PP
Wahlberechtigte	4.910		4.825		+ 85	
abgegebene Stimmen	3.392	69,1	3.153	65,3	+ 239	+ 3,7
ungültige Stimmen	129	3,8	83	2,6	+ 46	+ 1,2
gültige Stimmen	3.263		3.070		+ 193	
Grubinger Johann (ÖVP)	1.711	52,4	1.825	59,4	- 114	- 7,0
Strumegger Martin (FPÖ) /Schruckmayr Johann (FPÖ)	504	15,4	189	6,2	+ 315	+ 9,3
Oberascher Karl (TFT) /Brandstätter Franz (SPÖ)	1.048	32,1	780	25,4	+ 268	+ 6,7
			276	9,0	- 276	- 9,0

BMW 2024: gewählt wurde Grubinger Johann (ÖVP) im 1. Wahlgang.



BMW 2019: gewählt wurde Grubinger Johann (ÖVP) im 1. Wahlgang.

Gemeinde Wals-Siezenheim						
Hasenöhl A.			64,6			
Heiß E.			10,1			
Jost E.			10,7			
Jindra I.			11,8			
Prömer P.			2,9			
	BMW 2024/1		BMW 2019/1		Unterschied	
	Stimmen	in %	Stimmen	in %	Stimmen	in PP
Wahlberechtigte	11.238		10.672		+ 566	
abgegebene Stimmen	7.144	63,6	6.204	58,1	+ 940	+ 5,4
ungültige Stimmen	435	6,1	525	8,5	- 90	- 2,4
gültige Stimmen	6.709		5.679		+ 1.030	
Hasenöhl Andreas (ÖVP) /Maislinger Joachim (ÖVP)	4.334	64,6	4.717	83,1	- 383	- 18,5
Heiß Elisabeth (FPÖ)	675	10,1			+ 675	+ 10,1
Jost Eduard (SPÖ)	715	10,7	962	16,9	- 247	- 6,3
Jindra Ingeborg (NBL)	793	11,8			+ 793	+ 11,8
Prömer Patrick (MFG)	192	2,9			+ 192	+ 2,9

BMW 2024: gewählt wurde Hasenöhl Andreas (ÖVP) im 1. Wahlgang.

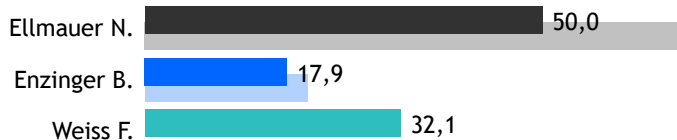
Gewählt wurde durch die Gemeindevertretung am 13.12.2023: Hasenöhl Andreas (ÖVP)

BMW 2019: gewählt wurde Maislinger Joachim (ÖVP) im 1. Wahlgang.

Gemeinde Altenmarkt im Pongau							
Steger J.						89,2	
Nein-Stimmen						10,8	
		BMW 2024/1		BMW 2019/1		Unterschied	
		Stimmen	in %	Stimmen	in %	Stimmen	in PP
Wahlberechtigte		3.668		3.448		+ 220	
abgegebene Stimmen		2.374	64,7	2.073	60,1	+ 301	+ 4,6
ungültige Stimmen		76	3,2	144	6,9	- 68	- 3,7
gültige Stimmen		2.298		1.929		+ 369	
Steger Josef (ÖVP) / Winter Rupert (ÖVP)		2.049	89,2	1.777	92,1	+ 272	- 3,0
Nein-Stimmen		249	10,8	152	7,9	+ 97	+ 3,0

BMW 2024: gewählt wurde Steger Josef (ÖVP) im 1. Wahlgang.
 BMW 2019: gewählt wurde Winter Rupert (ÖVP) im 1. Wahlgang.

Gemeinde Bad Gastein - 1. Wahlgang



	BMW 2024/1		BMW 2019/1		Unterschied	
	Stimmen	in %	Stimmen	in %	Stimmen	in PP
Wahlberechtigte	3.204		3.226		- 22	
abgegebene Stimmen	2.193	68,4	2.245	69,6	- 52	- 1,1
ungültige Stimmen	112	5,1	103	4,6	+ 9	+ 0,5
gültige Stimmen	2.081		2.142		- 61	
Ellmauer Norbert (ÖVP)	1.040	50,0	1.437	67,1	- 397	- 17,1
Enzinger Bernhard (FPÖ)	372	17,9	438	20,4	- 66	- 2,6
Weiss Franz Josef (WEISS)	669	32,1			+ 669	+ 32,1
			267	12,5	- 267	- 12,5

BMW 2024: Entscheidung in einem weiteren Wahlgang.

BMW 2019: gewählt wurde Steinbauer Gerhard (ÖVP) im 1. Wahlgang.

90

Gemeinde Bad Gastein - 2. Wahlgang



	BMW 2024/2		BMW 2024/1		Unterschied	
	Stimmen	in %	Stimmen	in %	Stimmen	in PP
Wahlberechtigte	3.204		3.204		± 0	
abgegebene Stimmen	2.102	65,6	2.193	68,4	- 91	- 2,8
ungültige Stimmen	20	1,0	112	5,1	- 92	- 4,2
gültige Stimmen	2.082		2.081		+ 1	
Ellmauer Norbert (ÖVP)	1.317	63,3	1.040	50,0	+ 277	+ 13,3
Weiss Franz Josef (WEISS)	765	36,7	669	32,1	+ 96	+ 4,6
			372	17,9	- 372	- 17,9

BMW 2024: gewählt wurde Ellmauer Norbert (ÖVP) im 2. Wahlgang.

Gemeinde Bad Hofgastein - 1. Wahlgang						
Viehauser M.		48,4				
Kaiser P.		13,3				
Freiberger J.		26,4				
Hütteneder-Estermann M.		11,9				
	BMW 2024/1	BMW 2019/1	Unterschied			
	Stimmen	in %	Stimmen	in %	Stimmen	in PP
Wahlberechtigte	5.433		5.557		- 124	
abgegebene Stimmen	3.854	70,9	3.973	71,5	- 119	- 0,6
ungültige Stimmen	151	3,9	233	5,9	- 82	- 1,9
gültige Stimmen	3.703		3.740		- 37	
Viehauser Markus (ÖVP)	1.793	48,4	1.635	43,7	+ 158	+ 4,7
Kaiser Peter (FPÖ)	491	13,3			+ 491	+ 13,3
Freiberger Johann (SPÖ)	979	26,4	1.395	37,3	- 416	- 10,9
Hütteneder-Estermann Michaela (GFBH)	440	11,9	710	19,0	- 270	- 7,1

BMW 2024: Entscheidung in einem weiteren Wahlgang.

BMW 2019: gewählt wurde Viehauser Markus (ÖVP) im 2. Wahlgang.

91

Gemeinde Bad Hofgastein - 2. Wahlgang						
Viehauser M.		63,2				
Freiberger J.		36,8				
	BMW 2024/2	BMW 2024/1	Unterschied			
	Stimmen	in %	Stimmen	in %	Stimmen	in PP
Wahlberechtigte	5.433		5.433		± 0	
abgegebene Stimmen	3.296	60,7	3.854	70,9	- 558	- 10,3
ungültige Stimmen	100	3,0	151	3,9	- 51	- 0,9
gültige Stimmen	3.196		3.703		- 507	
Viehauser Markus (ÖVP)	2.020	63,2	1.793	48,4	+ 227	+ 14,8
Freiberger Johann (SPÖ)	1.176	36,8	979	26,4	+ 197	+ 10,4
/Kaiser Peter (FPÖ)			491	13,3	- 491	- 13,3
/Hütteneder-Estermann Michaela (GFBH)			440	11,9	- 440	- 11,9

BMW 2024: gewählt wurde Viehauser Markus (ÖVP) im 2. Wahlgang.

Gemeinde Bischofshofen							
Mairhofer J.		21,4					
Rieder H.		13,3					
Obinger H.		65,3					
	BMW 2024/1		BMW 2019/1		Unterschied		
	Stimmen	in %	Stimmen	in %	Stimmen	in PP	
Wahlberechtigte	7.948		7.895		+ 53		
abgegebene Stimmen	5.255	66,1	5.039	63,8	+ 216	+ 2,3	
ungültige Stimmen	321	6,1	363	7,2	- 42	- 1,1	
gültige Stimmen	4.934		4.676		+ 258		
Mairhofer Josef (ÖVP)	/Lugger Alois (ÖVP)		1.056	21,4	989	21,2	+ 67 + 0,3
Rieder Helena Anna (FPÖ)	655	13,3			+ 655	+ 13,3	
Obinger Hansjörg (SPÖ)	3.223	65,3	3.687	78,8	- 464	- 13,5	



BMW 2024: gewählt wurde Obinger Hansjörg (SPÖ) im 1. Wahlgang.

BMW 2019: gewählt wurde Obinger Hansjörg (SPÖ) im 1. Wahlgang.

Gemeinde Dorfgastein						
Schachner B.		77,2				
Hochreiter W.		22,8				
	BMW 2024/1		BMW 2019/1		Unterschied	
	Stimmen	in %	Stimmen	in %	Stimmen	in PP
Wahlberechtigte	1.430		1.341		+ 89	
abgegebene Stimmen	1.154	80,7	1.110	82,8	+ 44	- 2,1
ungültige Stimmen	102	8,8	50	4,5	+ 52	+ 4,3
gültige Stimmen	1.052		1.060		- 8	
Schachner Bernhard (ÖVP)	812	77,2	613	57,8	+ 199	+ 19,4
Hochreiter Willibald (FPÖ)	240	22,8			+ 240	+ 22,8
	/Leitner Michael (SPÖ)		447	42,2	- 447	- 42,2

BMW 2024: gewählt wurde Schachner Bernhard (ÖVP) im 1. Wahlgang.

BMW 2019: gewählt wurde Schachner Bernhard (ÖVP) im 1. Wahlgang.



Gemeinde Eben im Pongau						
Fritzenwallner F.			56,0			
Uriach K.			44,0			
	BMW 2024/1		BMW 2019/1		Unterschied	
	Stimmen	in %	Stimmen	in %	Stimmen	in PP
Wahlberechtigte	2.034		1.847		+ 187	
abgegebene Stimmen	1.522	74,8	1.326	71,8	+ 196	+ 3,0
ungültige Stimmen	32	2,1	39	2,9	- 7	- 0,8
gültige Stimmen	1.490		1.287		+ 203	
Fritzenwallner Franz (ÖVP) /Farmer Herbert (ÖVP)	834	56,0	1.159	90,1	- 325	- 34,1
Uriach Kajetan (SPÖ)	656	44,0			+ 656	+ 44,0
/Nein-Stimmen			128	9,9	- 128	- 9,9

BMW 2024: gewählt wurde Fritzenwallner Franz (ÖVP) im 1. Wahlgang.

Gewählt wurde durch die Gemeindevertretung am 30.6.2023: Fritzenwallner Franz (ÖVP)



BMW 2019: gewählt wurde Farmer Herbert (ÖVP) im 1. Wahlgang.

93

Gemeinde Filzmoos						
Hofer J.			56,9			
Mooslechner Ch.			43,1			
	BMW 2024/1		BMW 2019/1		Unterschied	
	Stimmen	in %	Stimmen	in %	Stimmen	in PP
Wahlberechtigte	1.217		1.191		+ 26	
abgegebene Stimmen	1.002	82,3	920	77,2	+ 82	+ 5,1
ungültige Stimmen	16	1,6	28	3,0	- 12	- 1,4
gültige Stimmen	986		892		+ 94	
Hofer Josef (ÖVP) /Sulzberger Johann (ÖVP)	561	56,9	403	45,2	+ 158	+ 11,7
Mooslechner Christian (SPÖ)	425	43,1	489	54,8	- 64	- 11,7

BMW 2024: gewählt wurde Hofer Josef (ÖVP) im 1. Wahlgang.

BMW 2019: gewählt wurde Mooslechner Christian (SPÖ) im 1. Wahlgang.

Gemeinde Flachau							
Oberreiter Th.						86,6	
Nein-Stimmen						13,4	
	BMW 2024/1		BMW 2019/1		Unterschied		
	Stimmen	in %	Stimmen	in %	Stimmen	in PP	
Wahlberechtigte	2.441		2.284		+ 157		
abgegebene Stimmen	1.692	69,3	1.641	71,8	+ 51	- 2,5	
ungültige Stimmen	47	2,8	49	3,0	- 2	- 0,2	
gültige Stimmen	1.645		1.592		+ 53		
Oberreiter Thomas (ÖVP)	1.425	86,6	1.424	89,4	+ 1	- 2,8	
Nein-Stimmen	220	13,4	168	10,6	+ 52	+ 2,8	

94

BMW 2024: gewählt wurde Oberreiter Thomas (ÖVP) im 1. Wahlgang.
 BMW 2019: gewählt wurde Oberreiter Thomas (ÖVP) im 1. Wahlgang.



Gemeinde Forstau - 1. Wahlgang							
Rettensteiner M.		39,0					
Ortner R.		26,5					
Schwarz G.		34,5					
	BMW 2024/1	BMW 2019/1	Unterschied				
	Stimmen	in %	Stimmen	in %	Stimmen	in PP	
Wahlberechtigte	450		453		- 3		
abgegebene Stimmen	426	94,7	425	93,8	+ 1	+ 0,8	
ungültige Stimmen	0	0,0	9	2,1	- 9	- 2,1	
gültige Stimmen	426		416		+ 10		
Rettensteiner Martina (ÖVP) /Kocher Josef (ÖVP)	166	39,0	246	59,1	- 80	- 20,2	
Ortner Rupert (FPÖ)	113	26,5	102	24,5	+ 11	+ 2,0	
Schwarz Gregor (LF)	147	34,5			+ 147	+ 34,5	
			/Gappmaier Andreas (SPÖ)	68	16,3	- 68	- 16,3

BMW 2024: Entscheidung in einem weiteren Wahlgang.
 BMW 2019: gewählt wurde Kocher Josef (ÖVP) im 1. Wahlgang.

95



Gemeinde Forstau - 2. Wahlgang							
Rettensteiner M.		42,9					
Schwarz G.		57,1					
	BMW 2024/2	BMW 2024/1	Unterschied				
	Stimmen	in %	Stimmen	in %	Stimmen	in PP	
Wahlberechtigte	450		450		± 0		
abgegebene Stimmen	420	93,3	426	94,7	- 6	- 1,3	
ungültige Stimmen	7	1,7	0	0,0	+ 7	+ 1,7	
gültige Stimmen	413		426		- 13		
Rettensteiner Martina (ÖVP)	177	42,9	166	39,0	+ 11	+ 3,9	
Schwarz Gregor (LF)	236	57,1	147	34,5	+ 89	+ 22,6	
			/Ortner Rupert (FPÖ)	113	26,5	- 113	- 26,5

BMW 2024: gewählt wurde Schwarz Gregor (LF) im 2. Wahlgang.

Gemeinde Goldegg						
Rainer H.						89,6
Nein-Stimmen						10,4
	BMW 2024/1		BMW 2019/1		Unterschied	
	Stimmen	in %	Stimmen	in %	Stimmen	in PP
Wahlberechtigte	2.196		2.083		+ 113	
abgegebene Stimmen	1.716	78,1	1.737	83,4	- 21	- 5,2
ungültige Stimmen	76	4,4	30	1,7	+ 46	+ 2,7
gültige Stimmen	1.640		1.707		- 67	
Rainer Hannes (ÖVP)	1.470	89,6	993	58,2	+ 477	+ 31,5
Nein-Stimmen	170	10,4			+ 170	+ 10,4
			/Hochleitner Christoph (SPÖ)	109	6,4	- 109 - 6,4
			/Fleißner Johann (BIG)	605	35,4	- 605 - 35,4



BMW 2024: gewählt wurde Rainer Hannes (ÖVP) im 1. Wahlgang.

BMW 2019: gewählt wurde Rainer Hannes (ÖVP) im 1. Wahlgang.

Gemeinde Großarl						
Rohrmoser J.						43,8
Ganitzer J.						56,2
	BMW 2024/1		BMW 2019/1		Unterschied	
	Stimmen	in %	Stimmen	in %	Stimmen	in PP
Wahlberechtigte	3.039		3.040		- 1	
abgegebene Stimmen	2.656	87,4	2.504	82,4	+ 152	+ 5,0
ungültige Stimmen	103	3,9	69	2,8	+ 34	+ 1,1
gültige Stimmen	2.553		2.435		+ 118	
Rohrmoser Johann (ÖVP)	1.117	43,8	1.443	59,3	- 326	- 15,5
Ganitzer Johann (SPÖ)	1.436	56,2	992	40,7	+ 444	+ 15,5



BMW 2024: gewählt wurde Ganitzer Johann (SPÖ) im 1. Wahlgang.

BMW 2019: gewählt wurde Rohrmoser Johann (ÖVP) im 1. Wahlgang.




Gemeinde Hütttau						
Bergmüller R.			60,2			
Auer G.			39,8			
	BMW 2024/1		BMW 2019/1		Unterschied	
	Stimmen	in %	Stimmen	in %	Stimmen	in PP
Wahlberechtigte	1.171		1.157		+ 14	
abgegebene Stimmen	924	78,9	955	82,5	- 31	- 3,6
ungültige Stimmen	48	5,2	68	7,1	- 20	- 1,9
gültige Stimmen	876		887		- 11	
Bergmüller Rupert (ÖVP)	527	60,2	796	89,7	- 269	- 29,6
Auer Gerhard (PROHN)	349	39,8			+ 349	+ 39,8
/Nein-Stimmen			91	10,3	- 91	- 10,3

BMW 2024: gewählt wurde Bergmüller Rupert (ÖVP) im 1. Wahlgang.
 BMW 2019: gewählt wurde Bergmüller Rupert (ÖVP) im 1. Wahlgang.

97

Gemeinde Hüttschlag						
Toferer H.			73,3			
Gschwandl R.			26,7			
	BMW 2024/1		BMW 2019/1		Unterschied	
	Stimmen	in %	Stimmen	in %	Stimmen	in PP
Wahlberechtigte	714		732		- 18	
abgegebene Stimmen	603	84,5	593	81,0	+ 10	+ 3,4
ungültige Stimmen	19	3,2	19	3,2	± 0	- 0,1
gültige Stimmen	584		574		+ 10	
Toferer Hans (ÖVP)	428	73,3	553	96,3	- 125	- 23,1
Gschwandl Rupert (SPÖ)	156	26,7			+ 156	+ 26,7
/Nein-Stimmen			21	3,7	- 21	- 3,7

BMW 2024: gewählt wurde Toferer Hans (ÖVP) im 1. Wahlgang.
 BMW 2019: gewählt wurde Toferer Hans (ÖVP) im 1. Wahlgang.

Gemeinde Kleinarl						
Viehhauser W.						60,5
Schnittka M.						20,7
Fritzenwallner J.						18,8
	BMW 2024/1		BMW 2019/1		Unterschied	
	Stimmen	in %	Stimmen	in %	Stimmen	in PP
Wahlberechtigte	676		645		+ 31	
abgegebene Stimmen	577	85,4	562	87,1	+ 15	- 1,8
ungültige Stimmen	13	2,3	17	3,0	- 4	- 0,8
gültige Stimmen	564		545		+ 19	
Viehhauser Wolfgang (ÖVP)	341	60,5	358	65,7	- 17	- 5,2
Schnittka Martin (SPÖ) / Althuber Rupert (SPÖ)	117	20,7	55	10,1	+ 62	+ 10,7
Fritzenwallner Josef (FDK)	106	18,8	132	24,2	- 26	- 5,4

98

BMW 2024: gewählt wurde Viehhauser Wolfgang (ÖVP) im 1. Wahlgang.
 BMW 2019: gewählt wurde Viehhauser Wolfgang (ÖVP) im 1. Wahlgang.

Gemeinde Mühlbach am Hochkönig - 1. Wahlgang							
Moore-Rainer S.		20,9					
Bodner W.		29,8					
Watschonig S.		20,8					
Wölfler J.		28,5					
		BMW 2024/1		BMW 2019/1		Unterschied	
		Stimmen	in %	Stimmen	in %	Stimmen	in PP
Wahlberechtigte		1.234		1.229		+ 5	
abgegebene Stimmen		982	79,6	957	77,9	+ 25	+ 1,7
ungültige Stimmen		31	3,2	33	3,4	- 2	- 0,3
gültige Stimmen		951		924		+ 27	
Moore-Rainer Simone (ÖVP) /Reitinger Anna (ÖVP)		199	20,9	466	50,4	- 267	- 29,5
Bodner Willibald (FPÖ)		283	29,8			+ 283	+ 29,8
Watschonig Siegfried (SPÖ) /Koller Manfred (SPÖ)		198	20,8	458	49,6	- 260	- 28,7
Wölfler Josef (FM)		271	28,5			+ 271	+ 28,5



99

BMW 2024: Entscheidung in einem weiteren Wahlgang.

BMW 2019: gewählt wurde Reitinger Anna (ÖVP) im 1. Wahlgang.




Gemeinde Mühlbach am Hochkönig - 2. Wahlgang							
Bodner W.		55,1					
Wölfler J.		44,9					
		BMW 2024/2		BMW 2024/1		Unterschied	
		Stimmen	in %	Stimmen	in %	Stimmen	in PP
Wahlberechtigte		1.234		1.234		± 0	
abgegebene Stimmen		948	76,8	982	79,6	- 34	- 2,8
ungültige Stimmen		12	1,3	31	3,2	- 19	- 1,9
gültige Stimmen		936		951		- 15	
Bodner Willibald (FPÖ)		516	55,1	283	29,8	+ 233	+ 25,4
Wölfler Josef (FM)		420	44,9	271	28,5	+ 149	+ 16,4
	/Moore-Rainer Simone (ÖVP)			199	20,9	- 199	- 20,9
	/Watschonig Siegfried (SPÖ)			198	20,8	- 198	- 20,8

BMW 2024: gewählt wurde Bodner Willibald (FPÖ) im 2. Wahlgang.



Gemeinde Pfarrwerfen							
Weiß B.						89,5	
Nein-Stimmen						10,5	
	BMW 2024/1		BMW 2019/1		Unterschied		
	Stimmen	in %	Stimmen	in %	Stimmen	in PP	
Wahlberechtigte	2.011		1.923		+ 88		
abgegebene Stimmen	1.601	79,6	1.517	78,9	+ 84	+ 0,7	
ungültige Stimmen	51	3,2	47	3,1	+ 4	+ 0,1	
gültige Stimmen	1.550		1.470		+ 80		
Weiß Bernhard (ÖVP)	1.388	89,5	1.357	92,3	+ 31	- 2,8	
Nein-Stimmen	162	10,5	113	7,7	+ 49	+ 2,8	

100

BMW 2024: gewählt wurde Weiß Bernhard (ÖVP) im 1. Wahlgang.
 BMW 2019: gewählt wurde Weiß Bernhard (ÖVP) im 1. Wahlgang.

Gemeinde Radstadt							
Prommegger K.						56,5	
Huber D.						21,1	
Reandi Ph.						22,4	
	BMW 2024/1		BMW 2019/1		Unterschied		
	Stimmen	in %	Stimmen	in %	Stimmen	in PP	
Wahlberechtigte	3.859		3.672		+ 187		
abgegebene Stimmen	2.622	67,9	2.423	66,0	+ 199	+ 2,0	
ungültige Stimmen	81	3,1	114	4,7	- 33	- 1,6	
gültige Stimmen	2.541		2.309		+ 232		
Prommegger Katharina (ÖVP)	1.435	56,5			+ 1.435	+ 56,5	
Huber Dietrich (FPÖ) /Pewny Christian (FPÖ)	536	21,1	1.618	70,1	- 1.082	- 49,0	
Reandi Philipp (SPÖ) /Nein-Stimmen	570	22,4	691	29,9	+ 570	+ 22,4	
					- 691	- 29,9	

BMW 2024: gewählt wurde Prommegger Katharina (ÖVP) im 1. Wahlgang.
 Gewählt wurde durch die Gemeindevertretung am 26.6.2023: Prommegger Katharina (ÖVP)
 BMW 2019: gewählt wurde Pewny Christian (FPÖ) im 1. Wahlgang.

Gemeinde Schwarzach im Pongau						
Fleissner M. 		16,1				
Haitzer A. 		83,9				
	BMW 2024/1		BMW 2019/1		Unterschied	
	Stimmen	in %	Stimmen	in %	Stimmen	in PP
Wahlberechtigte	2.666		2.663		+ 3	
abgegebene Stimmen	1.748	65,6	1.812	68,0	- 64	- 2,5
ungültige Stimmen	41	2,3	65	3,6	- 24	- 1,2
gültige Stimmen	1.707		1.747		- 40	
Fleissner Marc (ÖVP)	274	16,1			+ 274	+ 16,1
Haitzer Andreas (SPÖ)	1.433	83,9	1.645	94,2	- 212	- 10,2
/Nein-Stimmen			102	5,8	- 102	- 5,8

BMW 2024: gewählt wurde Haitzer Andreas (SPÖ) im 1. Wahlgang.
BMW 2019: gewählt wurde Haitzer Andreas (SPÖ) im 1. Wahlgang.



Gemeinde St. Johann im Pongau - 1. Wahlgang							
Huber R.		37,9					
Resch W.		18,4					
Huber E.		39,4					
Fuchs R.		4,3					
		BMW 2024/1		BMW 2019/1		Unterschied	
		Stimmen	in %	Stimmen	in %	Stimmen	in PP
Wahlberechtigte		8.962		8.623		+ 339	
abgegebene Stimmen		6.053	67,5	5.625	65,2	+ 428	+ 2,3
ungültige Stimmen		338	5,6	520	9,2	- 182	- 3,7
gültige Stimmen		5.715		5.105		+ 610	
Huber Rudolf (ÖVP)	/Mitterer Günther (ÖVP)	2.165	37,9	2.092	41,0	+ 73	- 3,1
Resch Willibald (FPÖ)		1.050	18,4	1.211	23,7	- 161	- 5,3
Huber Eveline (SPÖ)		2.253	39,4	1.129	22,1	+ 1.124	+ 17,3
Fuchs Rupert (BBJO)		247	4,3	673	13,2	- 426	- 8,9

BMW 2024: Entscheidung in einem weiteren Wahlgang.

BMW 2019: gewählt wurde Mitterer Günther (ÖVP) im 2. Wahlgang.



Gemeinde St. Johann im Pongau - 2. Wahlgang							
Huber R.		44,0					
Huber E.		56,0					
		BMW 2024/2		BMW 2024/1		Unterschied	
		Stimmen	in %	Stimmen	in %	Stimmen	in PP
Wahlberechtigte		8.962		8.962		± 0	
abgegebene Stimmen		5.921	66,1	6.053	67,5	- 132	- 1,5
ungültige Stimmen		108	1,8	338	5,6	- 230	- 3,8
gültige Stimmen		5.813		5.715		+ 98	
Huber Rudolf (ÖVP)		2.560	44,0	2.165	37,9	+ 395	+ 6,2
Huber Eveline (SPÖ)		3.253	56,0	2.253	39,4	+ 1.000	+ 16,5
	/Resch Willibald (FPÖ)			1.050	18,4	- 1.050	- 18,4
	/Fuchs Rupert (BBJO)			247	4,3	- 247	- 4,3

BMW 2024: gewählt wurde Huber Eveline (SPÖ) im 2. Wahlgang.



Gemeinde St. Martin am Tennengebirge							
Schlager J.						79,2	
Nein-Stimmen						20,8	
	BMW 2024/1		BMW 2019/1		Unterschied		
	Stimmen	in %	Stimmen	in %	Stimmen	in PP	
Wahlberechtigte	1.455		1.357		+ 98		
abgegebene Stimmen	1.092	75,1	1.127	83,1	- 35	- 8,0	
ungültige Stimmen	33	3,0	76	6,7	- 43	- 3,7	
gültige Stimmen	1.059		1.051		+ 8		
Schlager Johannes (ÖVP)	839	79,2	659	62,7	+ 180	+ 16,5	
Nein-Stimmen	220	20,8			+ 220	+ 20,8	
	/Schilchegger Johannes (SPÖ)		392	37,3	- 392	- 37,3	

103

BMW 2024: gewählt wurde Schlager Johannes (ÖVP) im 1. Wahlgang.
 BMW 2019: gewählt wurde Schlager Johannes (ÖVP) im 1. Wahlgang.



Gemeinde St. Veit im Pongau							
Brugger M.						75,8	
Nein-Stimmen						24,2	
	BMW 2024/1		BMW 2019/1		Unterschied		
	Stimmen	in %	Stimmen	in %	Stimmen	in PP	
Wahlberechtigte	3.208		3.117		+ 91		
abgegebene Stimmen	2.360	73,6	2.409	77,3	- 49	- 3,7	
ungültige Stimmen	123	5,2	69	2,9	+ 54	+ 2,3	
gültige Stimmen	2.237		2.340		- 103		
Brugger Manfred (ÖVP)	1.696	75,8	1.700	72,6	- 4	+ 3,2	
Nein-Stimmen	541	24,2			+ 541	+ 24,2	
	/Tockner Erwin (SPÖ)		640	27,4	- 640	- 27,4	

BMW 2024: gewählt wurde Brugger Manfred (ÖVP) im 1. Wahlgang.
 BMW 2019: gewählt wurde Brugger Manfred (ÖVP) im 1. Wahlgang.



Gemeinde Untertauern							
Habersatter J.						60,7	
Holleis F.						39,3	
		BMW 2024/1		BMW 2019/1		Unterschied	
		Stimmen	in %	Stimmen	in %	Stimmen	in PP
Wahlberechtigte		368		360		+ 8	
abgegebene Stimmen		313	85,1	291	80,8	+ 22	+ 4,2
ungültige Stimmen		10	3,2	28	9,6	- 18	- 6,4
gültige Stimmen		303		263		+ 40	
Habersatter Johann (LH)		184	60,7	178	67,7	+ 6	- 7,0
Holleis Florian (GFUO) /Kernstock Peter (GFUO)		119	39,3	85	32,3	+ 34	+ 7,0

104

BMW 2024: gewählt wurde Habersatter Johann (LH) im 1. Wahlgang.
 BMW 2019: gewählt wurde Habersatter Johann (LH) im 1. Wahlgang.



Gemeinde Wagrain							
Ellmer A.						95,6	
Nein-Stimmen						4,4	
		BMW 2024/1		BMW 2019/1		Unterschied	
		Stimmen	in %	Stimmen	in %	Stimmen	in PP
Wahlberechtigte		2.527		2.520		+ 7	
abgegebene Stimmen		1.554	61,5	1.551	61,5	+ 3	- 0,1
ungültige Stimmen		37	2,4	56	3,6	- 19	- 1,2
gültige Stimmen		1.517		1.495		+ 22	
Ellmer Axel (ÖVP)		1.450	95,6	1.379	92,2	+ 71	+ 3,3
Nein-Stimmen		67	4,4	116	7,8	- 49	- 3,3

BMW 2024: gewählt wurde Ellmer Axel (ÖVP) im 1. Wahlgang.
 BMW 2019: gewählt wurde Ellmer Axel (ÖVP) im 1. Wahlgang.



Gemeinde Werfen							
Stock H.						65,7	
Hochbrugger Ch.						34,3	
	BMW 2024/1		BMW 2019/1		Unterschied		
	Stimmen	in %	Stimmen	in %	Stimmen	in PP	
Wahlberechtigte	2.393		2.378		+ 15		
abgegebene Stimmen	1.640	68,5	1.600	67,3	+ 40	+ 1,2	
ungültige Stimmen	69	4,2	64	4,0	+ 5	+ 0,2	
gültige Stimmen	1.571		1.536		+ 35		
Stock Hubert (ÖVP)	1.032	65,7	864	56,3	+ 168	+ 9,4	
Hochbrugger Christoph (SPÖ)	539	34,3	432	28,1	+ 107	+ 6,2	
			/Fraisl Rudolf (FPÖ)	240	15,6	- 240	- 15,6

BMW 2024: gewählt wurde Stock Hubert (ÖVP) im 1. Wahlgang.
 BMW 2019: gewählt wurde Stock Hubert (ÖVP) im 1. Wahlgang.

105



Gemeinde Werfenweng									
Daxer K.						84,3			
Nein-Stimmen						15,7			
	BMW 2024/1		BMW 2019/1		Unterschied				
	Stimmen	in %	Stimmen	in %	Stimmen	in PP			
Wahlberechtigte	905		803		+ 102				
abgegebene Stimmen	624	69,0	709	88,3	- 85	- 19,3			
ungültige Stimmen	33	5,3	18	2,5	+ 15	+ 2,7			
gültige Stimmen	591		691		- 100				
Daxer Kurt (ÖVP)			/Brandauer Peter (ÖVP)	498	84,3	389	56,3	+ 109	+ 28,0
Nein-Stimmen				93	15,7			+ 93	+ 15,7
			/Rettensteiner David (FPÖ)			302	43,7	- 302	- 43,7

BMW 2024: gewählt wurde Daxer Kurt (ÖVP) im 1. Wahlgang.
 BMW 2019: gewählt wurde Brandauer Peter (ÖVP) im 1. Wahlgang.

Gemeinde Göriach							
Grall W.						97,0	
Nein-Stimmen						3,0	
		BMW 2024/1		BMW 2021/1		Unterschied	
		Stimmen	in %	Stimmen	in %	Stimmen	in PP
Wahlberechtigte		292		296		- 4	
abgegebene Stimmen		271	92,8	251	84,8	+ 20	+ 8,0
ungültige Stimmen		8	3,0	5	2,0	+ 3	+ 1,0
gültige Stimmen		263		246		+ 17	
Grall Waltraud (ÖVP)		255	97,0	238	96,7	+ 17	+ 0,2
Nein-Stimmen		8	3,0	8	3,3	± 0	- 0,2

106

BMW 2024: gewählt wurde Grall Waltraud (ÖVP) im 1. Wahlgang.
 BMW 2021: gewählt wurde Grall Waltraud (ÖVP) im 1. Wahlgang.

Gemeinde Lessach							
Perner P.						79,0	
Nein-Stimmen						21,0	
		BMW 2024/1		BMW 2019/1		Unterschied	
		Stimmen	in %	Stimmen	in %	Stimmen	in PP
Wahlberechtigte		466		474		- 8	
abgegebene Stimmen		379	81,3	370	78,1	+ 9	+ 3,3
ungültige Stimmen		22	5,8	9	2,4	+ 13	+ 3,4
gültige Stimmen		357		361		- 4	
Perner Peter (ÖVP)		282	79,0	334	92,5	- 52	- 13,5
Nein-Stimmen		75	21,0	27	7,5	+ 48	+ 13,5

BMW 2024: gewählt wurde Perner Peter (ÖVP) im 1. Wahlgang.
 BMW 2019: gewählt wurde Perner Peter (ÖVP) im 1. Wahlgang.



Gemeinde Mariapfarr						
Kaiser A.		61,9				
Schiefer F.		8,9				
Kren H.		29,1				
	BMW 2024/1	BMW 2019/1	Unterschied			
	Stimmen	in %	Stimmen	in %	Stimmen	in PP
Wahlberechtigte	2.117		2.018		+ 99	
abgegebene Stimmen	1.665	78,6	1.587	78,6	+ 78	+ 0,0
ungültige Stimmen	32	1,9	42	2,6	- 10	- 0,7
gültige Stimmen	1.633		1.545		+ 88	
Kaiser Andreas (ÖVP)	1.011	61,9	883	57,2	+ 128	+ 4,8
Schiefer Franz Josef (FPÖ)	146	8,9	111	7,2	+ 35	+ 1,8
Kren Hans Josef (SPÖ) / Doppler Franz (SPÖ)	476	29,1	551	35,7	- 75	- 6,5

BMW 2024: gewählt wurde Kaiser Andreas (ÖVP) im 1. Wahlgang.
 BMW 2019: gewählt wurde Kaiser Andreas (ÖVP) im 1. Wahlgang.

107



Gemeinde Mauterndorf						
Eßl H.		72,9				
Nein-Stimmen		27,1				
	BMW 2024/1	BMW 2019/1	Unterschied			
	Stimmen	in %	Stimmen	in %	Stimmen	in PP
Wahlberechtigte	1.336		1.376		- 40	
abgegebene Stimmen	1.036	77,5	1.016	73,8	+ 20	+ 3,7
ungültige Stimmen	57	5,5	85	8,4	- 28	- 2,9
gültige Stimmen	979		931		+ 48	
Eßl Herbert (ÖVP)	714	72,9	811	87,1	- 97	- 14,2
Nein-Stimmen	265	27,1	120	12,9	+ 145	+ 14,2

BMW 2024: gewählt wurde Eßl Herbert (ÖVP) im 1. Wahlgang.
 BMW 2019: gewählt wurde Eßl Herbert (ÖVP) im 1. Wahlgang.

Gemeinde Muhr						
Schiefer H.						72,1
Kremser Ch.						27,9
	BMW 2024/1		BMW 2019/1		Unterschied	
	Stimmen	in %	Stimmen	in %	Stimmen	in PP
Wahlberechtigte	424		433		- 9	
abgegebene Stimmen	367	86,6	385	88,9	- 18	- 2,4
ungültige Stimmen	12	3,3	12	3,1	± 0	+ 0,2
gültige Stimmen	355		373		- 18	
Schiefer Hans-Jürgen (ÖVP)	256	72,1	216	57,9	+ 40	+ 14,2
Kremser Christian (SPÖ)	99	27,9	118	31,6	- 19	- 3,7
/Krznar Petra (FPÖ)			39	10,5	- 39	- 10,5



BMW 2024: gewählt wurde Schiefer Hans-Jürgen (ÖVP) im 1. Wahlgang.

BMW 2019: gewählt wurde Schiefer Hans-Jürgen (ÖVP) im 1. Wahlgang.



Gemeinde Ramingstein						
Kocher L.						79,8
Nein-Stimmen						20,2
	BMW 2024/1		BMW 2022/1		Unterschied	
	Stimmen	in %	Stimmen	in %	Stimmen	in PP
Wahlberechtigte	944		923		+ 21	
abgegebene Stimmen	715	75,7	528	57,2	+ 187	+ 18,5
ungültige Stimmen	16	2,2	22	4,2	- 6	- 1,9
gültige Stimmen	699		506		+ 193	
Kocher Leonhard (ÖVP)	558	79,8	400	79,1	+ 158	+ 0,8
Nein-Stimmen	141	20,2	106	20,9	+ 35	- 0,8

BMW 2024: gewählt wurde Kocher Leonhard (ÖVP) im 1. Wahlgang.

BMW 2022: gewählt wurde Kocher Leonhard (ÖVP) im 1. Wahlgang.

Gemeinde St. Andrä im Lungau							
Perner H.						82,9	
Rauter J.						17,1	
	BMW 2024/1		BMW 2019/1		Unterschied		
	Stimmen	in %	Stimmen	in %	Stimmen	in PP	
Wahlberechtigte	649		638		+ 11		
abgegebene Stimmen	525	80,9	499	78,2	+ 26	+ 2,7	
ungültige Stimmen	98	18,7	25	5,0	+ 73	+ 13,7	
gültige Stimmen	427		474		- 47		
Perner Heinrich (ÖVP)	354	82,9	388	81,9	- 34	+ 1,0	
Rauter Johann (SPÖ)	73	17,1			+ 73	+ 17,1	
/Nein-Stimmen			86	18,1	- 86	- 18,1	

BMW 2024: gewählt wurde Perner Heinrich (ÖVP) im 1. Wahlgang.
 BMW 2019: gewählt wurde Perner Heinrich (ÖVP) im 1. Wahlgang.

Gemeinde St. Margarethen im Lungau							
Lüftenegger J.						61,2	
Winkler T.						38,8	
	BMW 2024/1		BMW 2019/1		Unterschied		
	Stimmen	in %	Stimmen	in %	Stimmen	in PP	
Wahlberechtigte	609		600		+ 9		
abgegebene Stimmen	525	86,2	495	82,5	+ 30	+ 3,7	
ungültige Stimmen	69	13,1	35	7,1	+ 34	+ 6,1	
gültige Stimmen	456		460		- 4		
Lüftenegger Johann (ÖVP)	279	61,2	261	56,7	+ 18	+ 4,4	
Winkler Tanja (FPÖ) /Holzer Wilfried (FPÖ)	177	38,8	199	43,3	- 22	- 4,4	

BMW 2024: gewählt wurde Lüftenegger Johann (ÖVP) im 1. Wahlgang.
 BMW 2019: gewählt wurde Lüftenegger Johann (ÖVP) im 1. Wahlgang.

Gemeinde St. Michael im Lungau						
Sampl M.						79,2
Bayr E.						4,3
Schager-Wahlhütter C.						16,5
	BMW 2024/1		BMW 2019/1		Unterschied	
	Stimmen	in %	Stimmen	in %	Stimmen	in PP
Wahlberechtigte	2.943		2.932		+ 11	
abgegebene Stimmen	2.400	81,5	2.382	81,2	+ 18	+ 0,3
ungültige Stimmen	107	4,5	205	8,6	- 98	- 4,1
gültige Stimmen	2.293		2.177		+ 116	
Sampl Manfred (ÖVP)	1.816	79,2	2.006	92,1	- 190	- 12,9
Bayr Erwin (FPÖ) /Lassacher Ernst (FPÖ)	98	4,3	171	7,9	- 73	- 3,6
Schager-Wahlhütter Carmen (SPÖ)	379	16,5			+ 379	+ 16,5

BMW 2024: gewählt wurde Sampl Manfred (ÖVP) im 1. Wahlgang.



BMW 2019: gewählt wurde Sampl Manfred (ÖVP) im 1. Wahlgang.

Gemeinde Tamsweg						
Pfeifenberger W.						59,7
Egger E.						26,9
Steger H.						13,3
	BMW 2024/1		BMW 2019/1		Unterschied	
	Stimmen	in %	Stimmen	in %	Stimmen	in PP
Wahlberechtigte	4.800		4.824		- 24	
abgegebene Stimmen	3.498	72,9	3.131	64,9	+ 367	+ 8,0
ungültige Stimmen	69	2,0	184	5,9	- 115	- 3,9
gültige Stimmen	3.429		2.947		+ 482	
Pfeifenberger Wolfgang (ÖVP) /Gappmayer Georg (ÖVP)	2.048	59,7	2.445	83,0	- 397	- 23,2
Egger Eduard (FPÖ)	924	26,9			+ 924	+ 26,9
Steger Helmut Karl (SPÖ)	457	13,3			+ 457	+ 13,3
/Nein-Stimmen			502	17,0	- 502	- 17,0

BMW 2024: gewählt wurde Pfeifenberger Wolfgang (ÖVP) im 1. Wahlgang.

Gewählt wurde durch die Gemeindevertretung am 31.8.2023: Pfeifenberger Wolfgang (ÖVP)



BMW 2019: gewählt wurde Gappmayer Georg (ÖVP) im 1. Wahlgang.

Gemeinde Thomatal							
Drießler K.						92,8	
Nein-Stimmen						7,2	
		BMW 2024/1		BMW 2019/1		Unterschied	
		Stimmen	in %	Stimmen	in %	Stimmen	in PP
Wahlberechtigte		279		282		- 3	
abgegebene Stimmen		231	82,8	227	80,5	+ 4	+ 2,3
ungültige Stimmen		9	3,9	13	5,7	- 4	- 1,8
gültige Stimmen		222		214		+ 8	
Drießler Klaus (GFT)		206	92,8	196	91,6	+ 10	+ 1,2
Nein-Stimmen		16	7,2	18	8,4	- 2	- 1,2

BMW 2024: gewählt wurde Drießler Klaus (GFT) im 1. Wahlgang.

BMW 2019: gewählt wurde Drießler Klaus (GfT) im 1. Wahlgang.

111

Gemeinde Tweng							
Kaml F.						93,3	
Nein-Stimmen						6,7	
		BMW 2024/1		BMW 2020/1		Unterschied	
		Stimmen	in %	Stimmen	in %	Stimmen	in PP
Wahlberechtigte		205		207		- 2	
abgegebene Stimmen		143	69,8	124	59,9	+ 19	+ 9,9
ungültige Stimmen		8	5,6	6	4,8	+ 2	+ 0,8
gültige Stimmen		135		118		+ 17	
Kaml Franz (ÖVP)		126	93,3	109	92,4	+ 17	+ 1,0
Nein-Stimmen		9	6,7	9	7,6	± 0	- 1,0

BMW 2024: gewählt wurde Kaml Franz (ÖVP) im 1. Wahlgang.

BMW 2020: gewählt wurde Kaml Franz (ÖVP) im 1. Wahlgang.

Gemeinde Unternberg						
Sagmeister P.			49,1			
Fanninger A.			50,9			
	BMW 2024/1		BMW 2019/1		Unterschied	
	Stimmen	in %	Stimmen	in %	Stimmen	in PP
Wahlberechtigte	854		836		+ 18	
abgegebene Stimmen	728	85,2	708	84,7	+ 20	+ 0,6
ungültige Stimmen	39	5,4	49	6,9	- 10	- 1,6
gültige Stimmen	689		659		+ 30	
Sagmeister Peter (ÖVP)	338	49,1	585	88,8	- 247	- 39,7
Fanninger Andreas (FPÖ)	351	50,9			+ 351	+ 50,9
/Meinhard Johann (SPÖ)			74	11,2	- 74	- 11,2



BMW 2024: gewählt wurde Fanninger Andreas (FPÖ) im 1. Wahlgang.

BMW 2019: gewählt wurde Sagmeister Peter (ÖVP) im 1. Wahlgang.

Gemeinde Weißpriach						
Palffy S.			97,6			
Nein-Stimmen			2,4			
	BMW 2024/1		BMW 2019/1		Unterschied	
	Stimmen	in %	Stimmen	in %	Stimmen	in PP
Wahlberechtigte	247		247		± 0	
abgegebene Stimmen	216	87,4	218	88,3	- 2	- 0,8
ungültige Stimmen	5	2,3	3	1,4	+ 2	+ 0,9
gültige Stimmen	211		215		- 4	
Palffy Stefan (ÖVP) /Bogensperger Peter (ÖVP)	206	97,6	186	86,5	+ 20	+ 11,1
Nein-Stimmen	5	2,4	29	13,5	- 24	- 11,1

BMW 2024: gewählt wurde Palffy Stefan (ÖVP) im 1. Wahlgang.

BMW 2019: gewählt wurde Bogensperger Peter (ÖVP) im 1. Wahlgang.

Gemeinde Zederhaus							
Kößler Th.						82,1	
Nein-Stimmen						17,9	
		BMW 2024/1		BMW 2019/1		Unterschied	
		Stimmen	in %	Stimmen	in %	Stimmen	in PP
Wahlberechtigte		960		969		- 9	
abgegebene Stimmen		839	87,4	805	83,1	+ 34	+ 4,3
ungültige Stimmen		50	6,0	17	2,1	+ 33	+ 3,8
gültige Stimmen		789		788		+ 1	
Kößler Thomas (ÖVP)		648	82,1	594	75,4	+ 54	+ 6,7
Nein-Stimmen		141	17,9			+ 141	+ 17,9
/Baier Markus (FPÖ)				194	24,6	- 194	- 24,6

BMW 2024: gewählt wurde Kößler Thomas (ÖVP) im 1. Wahlgang.
 BMW 2019: gewählt wurde Kößler Thomas (ÖVP) im 1. Wahlgang.

Gemeinde Bramberg am Wildkogel						
Enzinger H.						71,1
Innerhofer Ch.						16,4
Hofer H.						12,5
	BMW 2024/1		BMW 2019/1		Unterschied	
	Stimmen	in %	Stimmen	in %	Stimmen	in PP
Wahlberechtigte	3.386		3.269		+ 117	
abgegebene Stimmen	2.812	83,0	2.702	82,7	+ 110	+ 0,4
ungültige Stimmen	50	1,8	106	3,9	- 56	- 2,1
gültige Stimmen	2.762		2.596		+ 166	
Enzinger Hannes (ÖVP)	1.963	71,1	1.841	70,9	+ 122	+ 0,2
Innerhofer Christian (SPÖ)	454	16,4	755	29,1	- 301	- 12,6
Hofer Harald (BBL)	345	12,5			+ 345	+ 12,5

BMW 2024: gewählt wurde Enzinger Hannes (ÖVP) im 1. Wahlgang.

BMW 2019: gewählt wurde Enzinger Hannes (ÖVP) im 1. Wahlgang.

Gemeinde Bruck an der Großglocknerstraße						
Huber B.						57,9
Kendler N.						16,9
Gratz J.						8,1
Schrott G.						4,2
Burgschwaiger H.						12,9
	BMW 2024/1		BMW 2019/1		Unterschied	
	Stimmen	in %	Stimmen	in %	Stimmen	in PP
Wahlberechtigte	3.843		3.757		+ 86	
abgegebene Stimmen	2.542	66,1	2.591	69,0	- 49	- 2,8
ungültige Stimmen	86	3,4	69	2,7	+ 17	+ 0,7
gültige Stimmen	2.456		2.522		- 66	
Huber Barbara (ÖVP)	1.423	57,9	1.487	59,0	- 64	- 1,0
Kendler Natascha (SPÖ)	414	16,9	867	34,4	- 453	- 17,5
Gratz Johann (GRÜNE)	200	8,1	168	6,7	+ 32	+ 1,5
Schrott Günther (BLB)	103	4,2			+ 103	+ 4,2
Burgschwaiger Herbert (FUB)	316	12,9			+ 316	+ 12,9

BMW 2024: gewählt wurde Huber Barbara (ÖVP) im 1. Wahlgang.

BMW 2019: gewählt wurde Huber Barbara (ÖVP) im 1. Wahlgang.

Gemeinde Dienten am Hochkönig						
Riedl G.			26,7			
Portenkirchner K.			73,3			
	BMW 2024/1		BMW 2019/1		Unterschied	
	Stimmen	in %	Stimmen	in %	Stimmen	in PP
Wahlberechtigte	632		647		- 15	
abgegebene Stimmen	539	85,3	564	87,2	- 25	- 1,9
ungültige Stimmen	22	4,1	17	3,0	+ 5	+ 1,1
gültige Stimmen	517		547		- 30	
Riedl Gerald (ÖVP)	138	26,7	124	22,7	+ 14	+ 4,0
Portenkirchner Klaus (SPÖ)	379	73,3	423	77,3	- 44	- 4,0

BMW 2024: gewählt wurde Portenkirchner Klaus (SPÖ) im 1. Wahlgang.

BMW 2019: gewählt wurde Portenkirchner Klaus (SPÖ) im 1. Wahlgang.

115

Gemeinde Fusch an der Großglocknerstraße						
Schernthanner H.			89,7			
Nein-Stimmen			10,3			
	BMW 2024/1		BMW 2019/1		Unterschied	
	Stimmen	in %	Stimmen	in %	Stimmen	in PP
Wahlberechtigte	598		571		+ 27	
abgegebene Stimmen	404	67,6	471	82,5	- 67	- 14,9
ungültige Stimmen	24	5,9	24	5,1	± 0	+ 0,8
gültige Stimmen	380		447		- 67	
Schernthanner Hannes (ÖVP)	341	89,7	422	94,4	- 81	- 4,7
Nein-Stimmen	39	10,3	25	5,6	+ 14	+ 4,7

BMW 2024: gewählt wurde Schernthanner Hannes (ÖVP) im 1. Wahlgang.

BMW 2019: gewählt wurde Schernthanner Hannes (ÖVP) im 1. Wahlgang.

Gemeinde Hollersbach im Pinzgau						
Islitzer-Lerch S.						55,5
Hözl A.						44,5
	BMW 2024/1		BMW 2019/1		Unterschied	
	Stimmen	in %	Stimmen	in %	Stimmen	in PP
Wahlberechtigte	1.024		1.015		+ 9	
abgegebene Stimmen	862	84,2	879	86,6	- 17	- 2,4
ungültige Stimmen	44	5,1	24	2,7	+ 20	+ 2,4
gültige Stimmen	818		855		- 37	
Islitzer-Lerch Sieglinde (ÖVP)			/Steiner Günter (HVP)			
	454	55,5	449	52,5	+ 5	+ 3,0
Hözl Angelika (MFH)	364	44,5	406	47,5	- 42	- 3,0

BMW 2024: gewählt wurde Islitzer-Lerch Sieglinde (ÖVP) im 1. Wahlgang.

BMW 2019: gewählt wurde Steiner Günter (HVP) im 1. Wahlgang.

Gemeinde Kaprun						
Schett Ch.						35,6
David D.						64,4
	BMW 2024/1		BMW 2019/1		Unterschied	
	Stimmen	in %	Stimmen	in %	Stimmen	in PP
Wahlberechtigte	2.536		2.580		- 44	
abgegebene Stimmen	1.774	70,0	1.657	64,2	+ 117	+ 5,7
ungültige Stimmen	55	3,1	100	6,0	- 45	- 2,9
gültige Stimmen	1.719		1.557		+ 162	
Schett Christoph (ÖVP)			/Mitteregger Ludwig (ÖVP)			
	612	35,6	589	37,8	+ 23	- 2,2
David Domenik (SPÖ)			/Gaßner Manfred Günter (SPÖ)			
	1.107	64,4	855	54,9	+ 252	+ 9,5
			/Kühn Christian (FPS)			
			113	7,3	- 113	- 7,3

BMW 2024: gewählt wurde David Domenik (SPÖ) im 1. Wahlgang.

Gewählt wurde durch die Gemeindevertretung am 11.4.2023: David Domenik (SPÖ)

BMW 2019: gewählt wurde Gaßner Manfred Günter (SPÖ) im 1. Wahlgang.



Gemeinde Krimml						
Czerny E.			56,6			
Lercher J.			43,4			
	BMW 2024/1		BMW 2019/1		Unterschied	
	Stimmen	in %	Stimmen	in %	Stimmen	in PP
Wahlberechtigte	709		696		+ 13	
abgegebene Stimmen	591	83,4	552	79,3	+ 39	+ 4,0
ungültige Stimmen	20	3,4	15	2,7	+ 5	+ 0,7
gültige Stimmen	571		537		+ 34	
Czerny Erich (ÖVP)	323	56,6	363	67,6	- 40	- 11,0
Lercher Johannes (SPÖ) /Leutgeb Johann (SPÖ)	248	43,4	174	32,4	+ 74	+ 11,0

BMW 2024: gewählt wurde Czerny Erich (ÖVP) im 1. Wahlgang.
BMW 2019: gewählt wurde Czerny Erich (ÖVP) im 1. Wahlgang.

117



Gemeinde Lend						
Eder H.			45,8			
Höfelsauer M.			54,2			
	BMW 2024/1		BMW 2019/1		Unterschied	
	Stimmen	in %	Stimmen	in %	Stimmen	in PP
Wahlberechtigte	1.030		1.059		- 29	
abgegebene Stimmen	883	85,7	863	81,5	+ 20	+ 4,2
ungültige Stimmen	16	1,8	53	6,1	- 37	- 4,3
gültige Stimmen	867		810		+ 57	
Eder Hannes (ÖVP)	397	45,8			+ 397	+ 45,8
Höfelsauer Michaela (SPÖ)	470	54,2	678	83,7	- 208	- 29,5
/Nein-Stimmen			132	16,3	- 132	- 16,3

BMW 2024: gewählt wurde Höfelsauer Michaela (SPÖ) im 1. Wahlgang.
BMW 2019: gewählt wurde Höfelsauer Michaela (SPÖ) im 1. Wahlgang.



Gemeinde Leogang						
Grießner J.					69,8	
Unterberger H.					30,2	
	BMW 2024/1		BMW 2019/1		Unterschied	
	Stimmen	in %	Stimmen	in %	Stimmen	in PP
Wahlberechtigte	2.916		2.741		+ 175	
abgegebene Stimmen	2.184	74,9	2.073	75,6	+ 111	- 0,7
ungültige Stimmen	62	2,8	62	3,0	± 0	- 0,2
gültige Stimmen	2.122		2.011		+ 111	
Grießner Josef (ÖVP)	1.482	69,8	1.212	60,3	+ 270	+ 9,6
Unterberger Hermann (SPÖ)	640	30,2	799	39,7	- 159	- 9,6

118

BMW 2024: gewählt wurde Grießner Josef (ÖVP) im 1. Wahlgang.
 BMW 2019: gewählt wurde Grießner Josef (ÖVP) im 1. Wahlgang.

Gemeinde Lofer						
Meindl N.					83,6	
Nein-Stimmen					16,4	
	BMW 2024/1		BMW 2019/1		Unterschied	
	Stimmen	in %	Stimmen	in %	Stimmen	in PP
Wahlberechtigte	1.684		1.679		+ 5	
abgegebene Stimmen	1.146	68,1	1.222	72,8	- 76	- 4,7
ungültige Stimmen	62	5,4	118	9,7	- 56	- 4,2
gültige Stimmen	1.084		1.104		- 20	
Meindl Norbert (ÖVP)	906	83,6	748	67,8	+ 158	+ 15,8
Nein-Stimmen	178	16,4			+ 178	+ 16,4
			/Berger Karin (FPÖ)		356	32,2
					- 356	- 32,2



BMW 2024: gewählt wurde Meindl Norbert (ÖVP) im 1. Wahlgang.
 BMW 2019: gewählt wurde Meindl Norbert (ÖVP) im 1. Wahlgang.

Gemeinde Maishofen							
Aglassinger S.					67,3		
Steger A.					32,7		
		BMW 2024/1		BMW 2019/1		Unterschied	
		Stimmen	in %	Stimmen	in %	Stimmen	in PP
Wahlberechtigte		2.893		2.892		+ 1	
abgegebene Stimmen		2.076	71,8	2.147	74,2	- 71	- 2,5
ungültige Stimmen		99	4,8	143	6,7	- 44	- 1,9
gültige Stimmen		1.977		2.004		- 27	
Aglassinger Stefan (ÖVP)		/Eder Franz (ÖVP)		1.331	67,3	1.086	54,2
Steger Andreas (SPÖ)		/Mayr Thomas (SPÖ)		646	32,7	918	45,8
						+ 245	+ 13,1
						- 272	- 13,1

BMW 2024: gewählt wurde Aglassinger Stefan (ÖVP) im 1. Wahlgang.



BMW 2019: gewählt wurde Eder Franz (ÖVP) im 1. Wahlgang.

119

Gemeinde Maria Alm am Steinernen Meer							
Rohrmoser H.					48,7		
Müllner R.					51,3		
		BMW 2024/1		BMW 2019/1		Unterschied	
		Stimmen	in %	Stimmen	in %	Stimmen	in PP
Wahlberechtigte		1.771		1.770		+ 1	
abgegebene Stimmen		1.288	72,7	1.253	70,8	+ 35	+ 1,9
ungültige Stimmen		59	4,6	155	12,4	- 96	- 7,8
gültige Stimmen		1.229		1.098		+ 131	
Rohrmoser Hermann (SPÖ)		/Rainer Siegfried (WPM)		598	48,7	603	54,9
Müllner Rudolf (WPM)		/Rainer Siegfried (WPM)		631	51,3	495	45,1
						- 5	- 6,3
						+ 136	+ 6,3




BMW 2024: gewählt wurde Müllner Rudolf (WPM) im 1. Wahlgang.

BMW 2019: gewählt wurde Rohrmoser Hermann (SPÖ) im 1. Wahlgang.

Gemeinde Mittersill							
Ellmauer Th.						57,0	
Germann F.						43,0	
	BMW 2024/1		BMW 2019/1		Unterschied		
	Stimmen	in %	Stimmen	in %	Stimmen	in PP	
Wahlberechtigte	4.359		4.247		+ 112		
abgegebene Stimmen	2.873	65,9	2.733	64,4	+ 140	+ 1,6	
ungültige Stimmen	118	4,1	148	5,4	- 30	- 1,3	
gültige Stimmen	2.755		2.585		+ 170		
Ellmauer Thomas (MIT)	/Viertler Wolfgang (VIERT)		1.569	57,0	1.865	72,1	- 296 - 15,2
Germann Felix (MITTE)	/Rauch Gerald (SPÖ)		1.186	43,0			+ 1.186 + 43,0
					720	27,9	- 720 - 27,9

120



BMW 2024: gewählt wurde Ellmauer Thomas (MIT) im 1. Wahlgang.
 BMW 2019: gewählt wurde Viertler Wolfgang (VIERT) im 1. Wahlgang.

Gemeinde Neukirchen am Großvenediger - 1. Wahlgang							
Schweinberger A.		46,1					
Sauerschnig R.		16,9					
Steiger-Brugger M.		37,0					
		BMW 2024/1		BMW 2019/1		Unterschied	
		Stimmen	in %	Stimmen	in %	Stimmen	in PP
Wahlberechtigte		2.226		2.176		+ 50	
abgegebene Stimmen		1.667	74,9	1.750	80,4	- 83	- 5,5
ungültige Stimmen		62	3,7	35	2,0	+ 27	+ 1,7
gültige Stimmen		1.605		1.715		- 110	
Schweinberger Andreas (ÖVP)		740	46,1	1.035	60,3	- 295	- 14,2
Sauerschnig Rene (FPÖ)		271	16,9	69	4,0	+ 202	+ 12,9
Steiger-Brugger Marlene (FÜR)	/Möschl Robert (FÜR)	594	37,0	417	24,3	+ 177	+ 12,7
	/Reiter Stefanie (SPÖ)			194	11,3	- 194	- 11,3



121

BMW 2024: Entscheidung in einem weiteren Wahlgang.



BMW 2019: gewählt wurde Schweinberger Andreas (ÖVP) im 1. Wahlgang.

Gemeinde Neukirchen am Großvenediger - 2. Wahlgang							
Schweinberger A.		59,4					
Steiger-Brugger M.		40,6					
		BMW 2024/2		BMW 2024/1		Unterschied	
		Stimmen	in %	Stimmen	in %	Stimmen	in PP
Wahlberechtigte		2.226		2.226		± 0	
abgegebene Stimmen		1.649	74,1	1.667	74,9	- 18	- 0,8
ungültige Stimmen		23	1,4	62	3,7	- 39	- 2,3
gültige Stimmen		1.626		1.605		+ 21	
Schweinberger Andreas (ÖVP)		966	59,4	740	46,1	+ 226	+ 13,3
Steiger-Brugger Marlene (FÜR)		660	40,6	594	37,0	+ 66	+ 3,6
	/Sauerschnig Rene (FPÖ)			271	16,9	- 271	- 16,9

BMW 2024: gewählt wurde Schweinberger Andreas (ÖVP) im 2. Wahlgang.

Gemeinde Niedersill						
Brennsteiner G.						74,6
Tiefenbacher Ch.						25,4
	BMW 2024/1		BMW 2019/1		Unterschied	
	Stimmen	in %	Stimmen	in %	Stimmen	in PP
Wahlberechtigte	2.281		2.233		+ 48	
abgegebene Stimmen	1.747	76,6	1.696	76,0	+ 51	+ 0,6
ungültige Stimmen	99	5,7	37	2,2	+ 62	+ 3,5
gültige Stimmen	1.648		1.659		- 11	
Brennsteiner Günther (ÖVP)	1.230	74,6	1.149	69,3	+ 81	+ 5,4
Tiefenbacher Christian (FPÖ)	418	25,4	284	17,1	+ 134	+ 8,2
/Auer-Enzinger Marianne (SPÖ)			226	13,6	- 226	- 13,6

BMW 2024: gewählt wurde Brennsteiner Günther (ÖVP) im 1. Wahlgang.
 BMW 2019: gewählt wurde Brennsteiner Günther (ÖVP) im 1. Wahlgang.

Gemeinde Piesendorf						
Auernigg B.						84,1
Vorreiter M.						15,9
	BMW 2024/1		BMW 2019/1		Unterschied	
	Stimmen	in %	Stimmen	in %	Stimmen	in PP
Wahlberechtigte	3.231		3.196		+ 35	
abgegebene Stimmen	2.178	67,4	2.122	66,4	+ 56	+ 1,0
ungültige Stimmen	194	8,9	131	6,2	+ 63	+ 2,7
gültige Stimmen	1.984		1.991		- 7	
Auernigg Bernhard (ÖVP) /Warter Johann (ÖVP)	1.669	84,1	1.470	73,8	+ 199	+ 10,3
Vorreiter Manfred (FPÖ)	315	15,9	214	10,7	+ 101	+ 5,1
/Voglstätter Siegfried (SPÖ)			307	15,4	- 307	- 15,4

BMW 2024: gewählt wurde Auernigg Bernhard (ÖVP) im 1. Wahlgang.
 BMW 2019: gewählt wurde Warter Johann (ÖVP) im 1. Wahlgang.

Gemeinde Rauris						
Wallner J.		20,9				
Loitfellner P.		79,1				
	BMW 2024/1		BMW 2019/1		Unterschied	
	Stimmen	in %	Stimmen	in %	Stimmen	in PP
Wahlberechtigte	2.591		2.554		+ 37	
abgegebene Stimmen	2.172	83,8	2.118	82,9	+ 54	+ 0,9
ungültige Stimmen	23	1,1	26	1,2	- 3	- 0,2
gültige Stimmen	2.149		2.092		+ 57	
Wallner Johann jun. (ÖVP) /Röck Thomas (ÖVP)	449	20,9	314	15,0	+ 135	+ 5,9
Loitfellner Peter (SPÖ)	1.700	79,1	1.778	85,0	- 78	- 5,9

BMW 2024: gewählt wurde Loitfellner Peter (SPÖ) im 1. Wahlgang.

BMW 2019: gewählt wurde Loitfellner Peter (SPÖ) im 1. Wahlgang.

123

Gemeinde Saalbach-Hinterglemm						
Hasenauer A.		73,6				
Breitfuß M.		13,7				
Rainer A.		12,7				
	BMW 2024/1		BMW 2019/1		Unterschied	
	Stimmen	in %	Stimmen	in %	Stimmen	in PP
Wahlberechtigte	2.355		2.372		- 17	
abgegebene Stimmen	1.532	65,1	1.392	58,7	+ 140	+ 6,4
ungültige Stimmen	67	4,4	65	4,7	+ 2	- 0,3
gültige Stimmen	1.465		1.327		+ 138	
Hasenauer Alois (ÖVP)	1.078	73,6	1.218	91,8	- 140	- 18,2
Breitfuß Markus (FPÖ)	201	13,7			+ 201	+ 13,7
Rainer Andreas (SPÖ)	186	12,7			+ 186	+ 12,7
/Nein-Stimmen			109	8,2	- 109	- 8,2

BMW 2024: gewählt wurde Hasenauer Alois (ÖVP) im 1. Wahlgang.

BMW 2019: gewählt wurde Hasenauer Alois (ÖVP) im 1. Wahlgang.

Gemeinde Saalfelden am Steinernen Meer - 1. Wahlgang						
Haslinger Th.		26,4				
Schweighart Th.		8,4				
Rohrmoser E.		38,0				
Salzmann F.		11,0				
Göllner A.		16,1				
	BMW 2024/1	BMW 2019/1	Unterschied			
	Stimmen	in %	Stimmen	in %	Stimmen	in PP
Wahlberechtigte	13.601		13.228		+ 373	
abgegebene Stimmen	8.423	61,9	7.881	59,6	+ 542	+ 2,4
ungültige Stimmen	430	5,1	488	6,2	- 58	- 1,1
gültige Stimmen	7.993		7.393		+ 600	
Haslinger Thomas (ÖVP)	2.111	26,4	2.535	34,3	- 424	- 7,9
Schweighart Thomas (FPÖ)	672	8,4			+ 672	+ 8,4
Rohrmoser Erich (SPÖ)	3.039	38,0	4.240	57,4	- 1.201	- 19,3
Salzmann Ferdinand (GRÜNE)	882	11,0	618	8,4	+ 264	+ 2,7
Göllner Anton (BFS)	1.289	16,1			+ 1.289	+ 16,1

BMW 2024: Entscheidung in einem weiteren Wahlgang.

BMW 2019: gewählt wurde Rohrmoser Erich (SPÖ) im 1. Wahlgang.

Gemeinde Saalfelden am Steinernen Meer - 2. Wahlgang						
Haslinger Th.		45,5				
Rohrmoser E.		54,5				
	BMW 2024/2	BMW 2024/1	Unterschied			
	Stimmen	in %	Stimmen	in %	Stimmen	in PP
Wahlberechtigte	13.601		13.601		± 0	
abgegebene Stimmen	7.474	55,0	8.423	61,9	- 949	- 7,0
ungültige Stimmen	253	3,4	430	5,1	- 177	- 1,7
gültige Stimmen	7.221		7.993		- 772	
Haslinger Thomas (ÖVP)	3.282	45,5	2.111	26,4	+ 1.171	+ 19,0
Rohrmoser Erich (SPÖ)	3.939	54,5	3.039	38,0	+ 900	+ 16,5
/Schweighart Thomas (FPÖ)			672	8,4	- 672	- 8,4
/Salzmann Ferdinand (GRÜNE)			882	11,0	- 882	- 11,0
/Göllner Anton (BFS)			1.289	16,1	- 1.289	- 16,1

BMW 2024: gewählt wurde Rohrmoser Erich (SPÖ) im 2. Wahlgang.

Gemeinde St. Martin bei Lofer						
Lackner M.			63,1			
Dürnberger R.			13,6			
Schmuck E.			19,3			
Millinger A.			4,0			
	BMW 2024/1		BMW 2019/1		Unterschied	
	Stimmen	in %	Stimmen	in %	Stimmen	in PP
Wahlberechtigte	980		963		+ 17	
abgegebene Stimmen	771	78,7	783	81,3	- 12	- 2,6
ungültige Stimmen	20	2,6	29	3,7	- 9	- 1,1
gültige Stimmen	751		754		- 3	
Lackner Michael (ÖVP)	474	63,1	460	61,0	+ 14	+ 2,1
Dürnberger Richard (FPÖ)	102	13,6			+ 102	+ 13,6
Schmuck Eduard (SPÖ)	145	19,3			+ 145	+ 19,3
Millinger Anton (WPS)	30	4,0			+ 30	+ 4,0
/Leitinger Willi (BFS)			294	39,0	- 294	- 39,0

125



BMW 2024: gewählt wurde Lackner Michael (ÖVP) im 1. Wahlgang.

BMW 2019: gewählt wurde Lackner Michael (ÖVP) im 1. Wahlgang.

Gemeinde Stuhlfelden						
Voithofer J.			68,9			
Nein-Stimmen			31,1			
	BMW 2024/1		BMW 2019/1		Unterschied	
	Stimmen	in %	Stimmen	in %	Stimmen	in PP
Wahlberechtigte	1.304		1.320		- 16	
abgegebene Stimmen	1.066	81,7	1.043	79,0	+ 23	+ 2,7
ungültige Stimmen	61	5,7	41	3,9	+ 20	+ 1,8
gültige Stimmen	1.005		1.002		+ 3	
Voithofer Josef (ÖVP) /Ottenbacher Sonja (ÖVP)	692	68,9	915	91,3	- 223	- 22,5
Nein-Stimmen	313	31,1	87	8,7	+ 226	+ 22,5



BMW 2024: gewählt wurde Voithofer Josef (ÖVP) im 1. Wahlgang.

BMW 2019: gewählt wurde Ottenbacher Sonja (ÖVP) im 1. Wahlgang.

Gemeinde Taxenbach							
Gassner J.						76,1	
Pointner R.						23,9	
	BMW 2024/1		BMW 2019/1		Unterschied		
	Stimmen	in %	Stimmen	in %	Stimmen	in PP	
Wahlberechtigte	2.189		2.210		- 21		
abgegebene Stimmen	1.664	76,0	1.678	75,9	- 14	+ 0,1	
ungültige Stimmen	354	21,3	63	3,8	+ 291	+ 17,5	
gültige Stimmen	1.310		1.615		- 305		
Gassner Johann (ÖVP)	997	76,1	991	61,4	+ 6	+ 14,7	
Pointner Roland (FPÖ)	313	23,9			+ 313	+ 23,9	
			/Zehentner Robert (SPÖ)	624	38,6	- 624	- 38,6

BMW 2024: gewählt wurde Gassner Johann (ÖVP) im 1. Wahlgang.

BMW 2019: gewählt wurde Gassner Johann (ÖVP) im 1. Wahlgang.

Gemeinde Unken							
Juritsch F.						91,3	
Aldali L.						8,7	
	BMW 2024/1		BMW 2019/1		Unterschied		
	Stimmen	in %	Stimmen	in %	Stimmen	in PP	
Wahlberechtigte	1.665		1.594		+ 71		
abgegebene Stimmen	1.295	77,8	1.241	77,9	+ 54	- 0,1	
ungültige Stimmen	59	4,6	70	5,6	- 11	- 1,1	
gültige Stimmen	1.236		1.171		+ 65		
Juritsch Florian (ÖVP)	1.129	91,3	747	63,8	+ 382	+ 27,6	
Aldali Lisa (BLU)	107	8,7			+ 107	+ 8,7	
			/Flatscher Leonhard (SPÖ)	424	36,2	- 424	- 36,2

BMW 2024: gewählt wurde Juritsch Florian (ÖVP) im 1. Wahlgang.

BMW 2019: gewählt wurde Juritsch Florian (ÖVP) im 1. Wahlgang.



Gemeinde Uttendorf						
Lerch G.			35,9			
Lerchbaumer H.			64,1			
	BMW 2024/1		BMW 2019/1		Unterschied	
	Stimmen	in %	Stimmen	in %	Stimmen	in PP
Wahlberechtigte	2.488		2.466		+ 22	
abgegebene Stimmen	1.783	71,7	1.748	70,9	+ 35	+ 0,8
ungültige Stimmen	74	4,2	59	3,4	+ 15	+ 0,8
gültige Stimmen	1.709		1.689		+ 20	
Lerch Günther (ÖVP)	613	35,9	617	36,5	- 4	- 0,7
Lerchbaumer Hannes (SPÖ)	1.096	64,1	1.072	63,5	+ 24	+ 0,7

BMW 2024: gewählt wurde Lerchbaumer Hannes (SPÖ) im 1. Wahlgang.
 BMW 2019: gewählt wurde Lerchbaumer Hannes (SPÖ) im 1. Wahlgang.

127



Gemeinde Viehhofen						
Supersberger C.			68,9			
Hörl G.			31,1			
	BMW 2024/1		BMW 2019/1		Unterschied	
	Stimmen	in %	Stimmen	in %	Stimmen	in PP
Wahlberechtigte	485		492		- 7	
abgegebene Stimmen	372	76,7	354	72,0	+ 18	+ 4,7
ungültige Stimmen	12	3,2	13	3,7	- 1	- 0,4
gültige Stimmen	360		341		+ 19	
Supersberger Caroline (ÖVP) /Breitfuss Reinhard (ÖVP)	248	68,9	314	92,1	- 66	- 23,2
Hörl Günther (FPÖ)	112	31,1			+ 112	+ 31,1
/Nein-Stimmen			27	7,9	- 27	- 7,9

BMW 2024: gewählt wurde Supersberger Caroline (ÖVP) im 1. Wahlgang.
 BMW 2019: gewählt wurde Breitfuss Reinhard (ÖVP) im 1. Wahlgang.

Gemeinde Wald im Pinzgau							
Obermoser M.						90,7	
Nein-Stimmen						9,3	
		BMW 2024/1		BMW 2019/1		Unterschied	
		Stimmen	in %	Stimmen	in %	Stimmen	in PP
Wahlberechtigte		985		1.015		- 30	
abgegebene Stimmen		742	75,3	786	77,4	- 44	- 2,1
ungültige Stimmen		41	5,5	31	3,9	+ 10	+ 1,6
gültige Stimmen		701		755		- 54	
Obermoser Michael (ÖVP)		636	90,7	575	76,2	+ 61	+ 14,6
Nein-Stimmen		65	9,3			+ 65	+ 9,3
		/Kröll-Schnell Hannes (FPÖ)		39	5,2	- 39	- 5,2
		/Schrantz Günther (SPÖ)		141	18,7	- 141	- 18,7




BMW 2024: gewählt wurde Obermoser Michael (ÖVP) im 1. Wahlgang.

BMW 2019: gewählt wurde Obermoser Michael (ÖVP) im 1. Wahlgang.

Gemeinde Weißbach bei Lofer							
Hohenwarter J.						69,0	
Hirschbichler H.						31,0	
		BMW 2024/1		BMW 2019/1		Unterschied	
		Stimmen	in %	Stimmen	in %	Stimmen	in PP
Wahlberechtigte		351		342		+ 9	
abgegebene Stimmen		286	81,5	283	82,7	+ 3	- 1,3
ungültige Stimmen		15	5,2	16	5,7	- 1	- 0,4
gültige Stimmen		271		267		+ 4	
Hohenwarter Josef Michael (ÖVP)		187	69,0	193	72,3	- 6	- 3,3
Hirschbichler Herbert (SPÖ)		84	31,0	74	27,7	+ 10	+ 3,3

BMW 2024: gewählt wurde Hohenwarter Josef Michael (ÖVP) im 1. Wahlgang.

BMW 2019: gewählt wurde Hohenwarter Josef Michael (ÖVP) im 1. Wahlgang.

Gemeinde Zell am See						
Mühlberger S.		35,3				
Wimmreuter A.		53,3				
Hörl W.		11,3				
	BMW 2024/1		BMW 2019/1		Unterschied	
	Stimmen	in %	Stimmen	in %	Stimmen	in PP
Wahlberechtigte	7.749		7.661		+ 88	
abgegebene Stimmen	4.309	55,6	4.325	56,5	- 16	- 0,8
ungültige Stimmen	198	4,6	108	2,5	+ 90	+ 2,1
gültige Stimmen	4.111		4.217		- 106	
Mühlberger Salome (ÖVP) /Padourek Peter (VP)	1.452	35,3	1.948	46,2	- 496	- 10,9
Wimmreuter Andreas (SPÖ)	2.193	53,3	1.721	40,8	+ 472	+ 12,5
Hörl Werner (GRÜBL)	466	11,3	548	13,0	- 82	- 1,7

BMW 2024: gewählt wurde Wimmreuter Andreas (SPÖ) im 1. Wahlgang.
 BMW 2019: gewählt wurde Wimmreuter Andreas (SPÖ) im 2. Wahlgang.

Wahlwerbende Gruppen bei den Gemeindevertretungswahlen

Anhang B Wahlwerbende Gruppen bei den Gemeindevertretungswahlen 2024

Gemeinde	Partei	Bezeichnung
Salzburg	ÖVP	Dr. Florian Kreibich - Salzburger Volkspartei
	FPÖ	Freiheitliche Partei Salzburg
	SPÖ	Team Auinger - die neue Stadt-SPÖ
	KPÖ	Kay-Michael Dankl - Kommunistische Partei Österreich, KPÖ PLUS
	GRÜNE	Bürgerliste/ DIE GRÜNEN - Liste Anna Schiester
	NEOS	NEOS - Das neue Österreich und Liberales Forum
	SALZ	Bürger für Salzburg
	MFG	MFG Österreich
132 Abtenau	ÖVP	Abtenauer Volkspartei Team Hans Schnitzhofer
	FPÖ	Freiheitliche Partei Abtenau
	SPÖ	SPÖ Abtenau und Unabhängige
Adnet	ÖVP	Team Bürgermeister Wolfgang Auer - Adnetter Volkspartei
	FPÖ	Freiheitliche Partei Adnet
	SPÖ	SPÖ Adnet und Unabhängige
Annaberg-Lungötz	ÖVP	Volkspartei Annaberg-Lungötz
	FPÖ	Freiheitliche Partei Annaberg-Lungötz
	SPÖ	Liste für unser Annaberg-Lungötz
Golling an der Salzach	ÖVP	Gollinger Volkspartei - Peter Harlander
	FPÖ	Freiheitliche Partei Golling an der Salzach
	SPÖ	SPÖ und Unabhängige für Golling
Hallein	ÖVP	Halleiner Volkspartei - Team Katharina Seywald
	FPÖ	Freiheitliche Partei Hallein
	SPÖ	Team Bürgermeister Alex Stangassinger
	KPÖ	Kommunistische Partei Österreichs, KPÖ PLUS
	GRÜNE	Die Grünen Hallein
	NEOS	NEOS - Das neue Österreich und liberales Forum
	FMÖ	Sandra Lindtner - Freies Mandat
	BLH	Bürgerliste Hallein
Krispl	ÖVP	Bürgermeister Martin Wallmann Krispler Volkspartei
	FPÖ	Freiheitliche Partei Krispl
	SPÖ	Liste Matthias Wenger SPÖ Krispl-Gaißau
Kuchl	VP	Liste Thomas Freylinger Kuchler Volkspartei
	FPÖ	Freiheitliche Partei Kuchl
	SPÖ	Team Gerhard Brandauer - SPÖ Kuchl
	GRÜNE	DIE GRÜNEN KUCHL
Oberalm	ÖVP	Liste Bürgermeister Hans-Jörg Haslauer - Oberalmer Volkspartei
	FPÖ	Freiheitliche Partei Oberalm
	SPÖ	Team Christian Haslauer - SPÖ & Unabhängige für Oberalm
	GRÜNE	Die GRÜNEN Oberalm
Puch bei Hallein	ÖVP	ÖVP - Team Bürgermeister Helmut Klose
	FPÖ	Freiheitliche Partei Puch bei Hallein
	SPÖ	Liste Barbara Schweitl
	GRÜNE	Die GRÜNEN Puch - Liste Markus Höpflinger

Gemeinde	Partei	Bezeichnung
Rußbach am Paß Gschütt	ÖVP	Bgm. Karl Huemer Rußbacher Volkspartei
	FPÖ	Freiheitliche Partei Rußbach am Pass Gschütt
	SPÖ	Team Stefan Lanner - SPÖ Rußbach
St. Koloman	ÖVP	Wir für die Taugl - Volkspartei St. Koloman
	FPÖ	Freiheitliche Partei St. Koloman
	SPÖ	Sozialdemokratische Partei Österreich
Scheffau am Tennengebirge	ÖVP	ÖVP Scheffau Liste BGM Friedl Strubreiter
	SPÖ	Gemeinsam für Scheffau
Bad Vigaun	ÖVP	ÖVP Bad Vigaun - Bgm. Fritz Holztrattner
	FPÖ	Freiheitliche Partei Bad Vigaun
	SPÖ	Team SPÖ Bad Vigaun und Unabhängige
	BBV	Bündnis für Bad Vigaun
Anif	ÖVP	ÖVP Anif, Nederalm, Neu-Anif
	FPÖ	Freiheitliche Partei Anif
	SPÖ	SPÖ Anif - Team Sandra Perrotta
	GRÜNE	Die GRÜNEN ANIF-NIEDERALM-NEUANIF
	KRÜ	Weiter für Anif mit Gabi Gehmacher - Unabhängige Liste KRÜ
Anthering	ÖVP	Österreichische Volkspartei
	FPÖ	Freiheitliche Partei Anthering
	SPÖ	SPÖ Anthering
	GRÜNE	Die Grünen Anthering
Bergheim	ÖVP	Dr. Robert Bukovc - ÖVP Bergheim
	FPÖ	Freiheitliche Partei Bergheim
	SPÖ	SPÖ Bergheim
	GRÜNE	Die Grünen Bergheim
Berndorf bei Salzburg	ÖVP	ÖVP Berndorf
	SPÖ	Liste Eva-Maria Streitfellner-SPÖ Berndorf
Bürmoos	ÖVP	Bürmooser Volkspartei und Parteifreie - Team Elisabeth Kübelböck
	FPÖ	Freiheitliche Partei Bürmoos
	SPÖ	Bürgermeisterin Conny Ecker Team SPÖ und Parteifreie
Dorfbeuern	VP	Volkspartei Dorfbeuern
	SPÖ	SPÖ Dorfbeuern & Parteifreie
Ebenau	EVP	Gemeinsam für Ebenau - Bürgerliche und unabhängige KandidatInnen arbeiten konstruktiv zusammen. Das bringt unseren Ort voran.
	FPÖ	Freiheitliche Partei Ebenau
	SPÖ	SPÖ Ebenau und Unabhängige
Elixhausen	ÖVP	Team Bürgermeister Michael Prantner - ÖVP Elixhausen
	SPÖ	SozialdemokratInnen Elixhausen und Bürgerforum
	FPU	Freie Partei der Unabhängigen
Elsbethen	ÖVP	Österreichische Volkspartei Elsbethen
	FPÖ	Freiheitliche Partei Elsbethen
	SPÖ	SPÖ und Parteifreie Elsbethen
	ULE	Unabhängige Liste Elsbethen
	WFE	Wählergemeinschaft für Elsbethen

Gemeinde	Partei	Bezeichnung
Eugendorf	ÖVP	ÖVP Liste Robert Bimminger
	FPÖ	Freiheitliche Partei Eugendorf
	SPÖ	Team Roland Seitlinger SPÖ Eugendorf
	GRÜNE	Die Grünen Eugendorf
Faistenau	ÖVP	Gerald Klaushofer & das Team der Faistenauer Volkspartei
	FPÖ	Freiheitliche Partei Faistenau
	SPÖ	Gemeinschaftsliste Faistenau
Fuschl am See	ÖVP	Österreichische Volkspartei Fuschl am See
	FPÖ	Freiheitliche Partei Fuschl am See
	SPÖ	Sozialdemokratische Partei Österreichs
	GRÜNE	Die Grünen Fuschl am See
134 Göming	ÖVP	Österreichische Volkspartei
	SPÖ	Liste Pichler-Schimansky - SPÖ Göming
Grödig	VPUPF	Grödiger Volkspartei + Parteifreie Team Bgm. Schober
	FPÖ	Freiheitliche Partei Grödig
	SPÖ	SPÖ Grödig und Parteifreie
	GU	Die Grünen und Unabhängigen Grödig
Großmain	ÖVP	ÖVP und Parteifreie Großmain - Team Martin Panzer
	FPÖ	Die Großmainer Freiheitlichen - Team Marlene Svazek
	SPÖ	TEAM HARL - ZUKUNFT GROSSGMAIN
	GRÜNE	Die GRÜNEN, TÖV Grossgmain
	LIS	Parteifreie Grossgmain - Liste Ingrid Scheucher
Hallwang	ÖVP	Hallwanger Volkspartei
	FPÖ	Freiheitliche Partei Hallwang
	SPÖ	SPÖ Hallwang
	GRÜNE	Die Grünen Hallwang
Henndorf am Wallersee	ÖVP	Henndorfer Volkspartei
	FPÖ	Freiheitliche Partei Henndorf am Wallersee
	SPÖ	SPÖ Henndorf
	GRÜNE	Die Grünen Henndorf
	FMH	Freies-Mandat-Henndorf Liste Johann Spöttl Team Für Henndorf
Hintersee	ÖVP	Österreichische Volkspartei
	FPÖ	Freiheitliche Partei Hintersee
	SPÖ	SPÖ Hintersee
Hof bei Salzburg	ÖVP	ÖVP Hof bei Salzburg
	FPÖ	Freiheitliche Partei Hof bei Salzburg
	SPÖ	Liste Evelin Leitner, SPÖ Hof und Parteifreie
	HUG	Hofer Unabhängige und Grüne
Koppl	ÖVP	Koppler Volkspartei Rupert Reischl
	FPÖ	Freiheitliche Partei Koppl
	GRÜNE	KAUZ/Die GRÜNEN Koppl
	ULK	Unabhängige Liste Koppl

Gemeinde	Partei	Bezeichnung	
Köstendorf	ÖVP	Gemeinsam mit Wolfgang Wagner aktiv für unser Köstendorf	
	FPÖ	Freiheitliche Partei Köstendorf	
	SPÖ	Liste Bernhard Weiß und das Team der SPÖ Köstendorf	
Lamprechtshausen	ÖVP	Volkspartei Lamprechtshausen	
	SPÖ	SPÖ-Lamprechtshausen	
	FDL	Freie Demokraten Lamprechtshausen	
Mattsee	ÖVP	Mattseer Volkspartei und Parteifreie	
	FPÖ	Freiheitliche Partei Mattsee	
	SPÖ	Liste Michael Schwarzmayr - SPÖ Mattsee	
	MFG	MFG Österreich - Team Franz Kemptner	
Neumarkt am Wallersee	ÖVP	Bürgermeister Adi Rieger - Neumarkter Volkspartei	
	FPÖ	Freiheitliche Partei Neumarkt am Wallersee	135
	SPÖ	Team David Egger - SPÖ Neumarkt	
	GRÜNE	Die Grünen	
Nußdorf am Haunsberg	ÖVP	Österreichische Volkspartei	
	FPÖ	Freiheitliche Partei Nußdorf am Haunsberg	
	SPÖ	Irene Brunner SPÖ-Team für Nußdorf	
Oberndorf bei Salzburg	ÖVP	Oberndorfer Volkspartei - Liste Carola Schößwender und Parteifreie	
	FPÖ	Freiheitliche Partei Oberndorf bei Salzburg	
	SPÖ	Georg Djundja - Team Ja zu Oberndorf	
	GRÜNE	Die Grünen Oberndorf	
	NOW	Neue Oberndorfer Wählergemeinschaft	
Obertrum am See	ÖVP	Bürgermeister Simon Wallner - Obertrumer Volkspartei	
	FPÖ	Freiheitliche Partei Obertrum am See	
	GRÜNE	Die Grünen Obertrum	
Plainfeld	ÖVP	ÖVP Plainfeld	
	FPÖ	Freiheitliche Partei Plainfeld	
	SPÖ	SPÖ Plainfeld	
	GRÜNE	Die Grünen Plainfeld	
Schleedorf	ÖVP	ÖVP Schleedorf Liste Martina Berger	
	FPÖ	Freiheitliche Partei Schleedorf	
	SPÖ	Team Christoph Wimmer - SPÖ Schleedorf und Parteifreie	
Seeham	ÖVP	Team Christian Altendorfer - Seehamer Volkspartei	
	FPÖ	Freiheitliche Partei Seeham	
	SPÖ	SPÖ Seeham	
	GRÜNE	Die Grünen	
Seekirchen am Wallersee	ÖVP	Bürgermeister Konrad Pieringer - Team ÖVP Seekirchen	
	FPÖ	Freiheitliche Partei Seekirchen am Wallersee	
	SPÖ	SPÖ Seekirchen - Team Eva Spießberger	
	LESE	Initiative Lebenswertes Seekirchen	
	FWS	Freie Wähler Seekirchen - MFG	
St. Georgen bei Salzburg	ÖVP	Team Bürgermeister Franz Gangl - Volkspartei St. Georgen	
	FPÖ	Freiheitliche Partei Sankt Georgen bei Salzburg	
	SPÖ	Liste Petra Gillhofer, SPÖ und Parteifreie	

Gemeinde	Partei	Bezeichnung
St. Gilgen	ÖVP	Österreichische Volkspartei
	FPÖ	Freiheitliche Partei St. Gilgen
	SPÖ	Liste Norbert Laimer - SPÖ und Parteifreie
	GRÜNE	Die GRÜNEN St. Gilgen
Straßwalchen	ÖVP	ÖVP - WIR für Straßwalchen
	FPÖ	Freiheitliche Partei Straßwalchen
	SPÖ	Team Tanja Kreer - SPÖ und Parteifreie
	LIS	Liste Straßwalchen
Strobl	ÖVP	Team Christof Hillebrand - Jetzt gemeinsam für Strobl
	FPÖ	Freiheitliche Partei Strobl
	SPÖ	Team Harry Humer - SPÖ und Parteifreie
	GRÜNE	Die GRÜNEN Strobl
Thalgau	ÖVP	Thalgauer Volkspartei
	FPÖ	Freiheitliche Partei Thalgau
	SPÖ	SPÖ Thalgau und Parteifreie
	TFT	Team für Thalgau
Wals-Siezenheim	ÖVP	Volkspartei Wals-Siezenheim Team Hasenöhl
	FPÖ	Freiheitliche Partei Wals-Siezenheim
	SPÖ	Team Edi Jost - Spö Wals-Siezenheim
	KPÖ	Kommunistische Partei Österreich
	NBL	Neue Bürgerliste - frisches Grün - Grüne Wals-Siezenheim
	MFG	Mfg Österreich - Team Patrick Prömer
Altenmarkt im Pongau	ÖVP	Österreichische Volkspartei
	FPÖ	Freiheitliche Partei Altenmarkt im Pongau
	SPÖ	SPÖ-Altenmarkt und Unabhängige
	DA	Liste Dein Altenmarkt
Bad Gastein	ÖVP	Liste Norbert Ellmayer - Bad Gasteiner Volkspartei
	FPÖ	Freiheitliche Partei Bad Gastein
	SPÖ	SPÖ - Bad Gastein
	WEISS	Bürgerliste Bad Gastein, Liste Franz Weiss
Bad Hofgastein	ÖVP	ÖVP Liste Markus Viehauser
	FPÖ	Freiheitliche Partei Bad Hofgastein
	SPÖ	SPÖ Bad Hofgastein
	GFBH	Gemeinsam für Bad Hofgastein
Bischofshofen	ÖVP	Team Bgm. Kandidat Josef Mairhofer, ÖVP Bischofshofen
	FPÖ	Freiheitliche Partei Bischofshofen
	SPÖ	Team Obinger
Dorfgastein	ÖVP	Team Bernhard Schachner
	FPÖ	Freiheitliche Partei Dorfgastein
	SPÖ	SPÖ-Dorfgastein
Eben im Pongau	ÖVP	Volkspartei Eben Bgm. Franz Fritzenwallner
	FPÖ	Freiheitliche Partei Eben im Pongau
	SPÖ	Kajetan Uriach SPÖ & Parteifreie

Gemeinde	Partei	Bezeichnung
Filzmoos	ÖVP	Filzmooser Volkspartei
	FPÖ	Freiheitliche Partei Filzmoos
	SPÖ	SPÖ Filzmoos und Parteifreie
Flachau	ÖVP	ÖVP - Liste Bgm. Thomas Oberreiter
	FPÖ	Freiheitliche Partei Flachau
	SPÖ	SPÖ & Unabhängige - Liste Rudi Weitgasser
Forstau	ÖVP	Team Martina Rettensteiner - Volkspartei Forstau
	FPÖ	Freiheitliche Partei Forstau
	LF	Liste FORSTAU
Goldegg	ÖVP	Goldegger Volkspartei - Team Bgm. Hannes Rainer
	FPÖ	Freiheitliche Partei Goldegg
	SPÖ	Sozialdemokratische Partei Österreich
Großarl	ÖVP	Großarler Volkspartei
	FPÖ	Freiheitliche Partei Großarl
	SPÖ	SPÖ Liste Hans Ganitzer
Hütttau	ÖVP	Rupert Bergmüller Österreichische Volkspartei
	PROHN	Pro-Hütttau-Niedernfritz
Hüttschlag	ÖVP	Österreichische Volkspartei, Liste Bgm. Hans Toferer
	SPÖ	Sozialdemokratische Partei Österreich
Kleinarl	ÖVP	Kleinarl Volkspartei
	SPÖ	Sozialdemokratische Partei Österreich
	FDK	Freie Demokraten Kleinarl
Mühlbach am Hochkönig	ÖVP	Team Simone Mühlbach - Volkspartei
	FPÖ	Freiheitliche Partei Mühlbach am Hochkönig
	SPÖ	SPÖ Mühlbach - Sicher Voran
	FM	Für Mühlbach am Hochkönig
Pfarrwerfen	ÖVP	Pfarrwerfner Volkspartei - Team Bürgermeister Bernhard Weiß
	SPÖ	Wir für Pfarrwerfen und Pöham
Radstadt	ÖVP	ÖVP-Radstadt
	FPÖ	Freiheitliche Partei Radstadt - Team Radstadt
	SPÖ	WIR für Radstadt. SPÖ
Schwarzach im Pongau	ÖVP	Schwarzacher Volkspartei - Marc Fleissner und Team
	FPÖ	Freiheitliche Partei Schwarzach im Pongau
	SPÖ	Sozialdemokratische Partei Österreichs
St. Johann im Pongau	ÖVP	Team Rudi Huber St. Johanner Volkspartei
	FPÖ	Freiheitliche Partei Sankt Johann im Pongau
	SPÖ	SPÖ St. Johann im Pongau - Team Evi Huber
	BBJO	BürgerInnenbewegung St. Johann im Pongau
St. Martin am Tennengebirge	ÖVP	ÖVP St. Martin Team Bgm. Johannes Schlager
	FPÖ	Freiheitliche Partei Sankt Martin am Tennengebirge
	SPÖ	ZukunftsPLUS St. Martin - Kreativ, innovativ & vorausschauend
St. Veit im Pongau	ÖVP	St. Veiter Volkspartei Team Manfred Brugger
	FPÖ	Freiheitliche Partei Sankt Veit im Pongau
	SPÖ	SPÖ St. Veit und Parteifreie

Gemeinde	Partei	Bezeichnung	
Untertauern	ÖVP	Österreichische Volkspartei	
	FPÖ	Freiheitliche Partei Untertauern	
	LH	Liste Habersatter	
	GFUO	Gemeinsames Forum Untertauern/Obertauern	
Wagrain	ÖVP	Wagrainer Volkspartei	
	FPÖ	Freiheitliche Partei Wagrain	
	GFW	Gemeinsam für Wagrain	
Werfen	ÖVP	Volkspartei Werfen-Tenneck	
	FPÖ	Freiheitliche Partei Werfen	
	SPÖ	Team Christoph Hochbrugger	
138	Werfenweng	ÖVP	Team Werfenweng - Volkspartei Werfenweng
		FPÖ	Freiheitliche Partei Werfenweng
Göriach	ÖVP	ÖVP Göriach	
	FPÖ	Freiheitliche Partei Göriach	
	SPÖ	SPÖ Göriach	
Lessach	ÖVP	Österreichische Volkspartei - Lessach	
	FPÖ	Freiheitliche Partei Lessach	
	SPÖ	SPÖ Lessach	
Mariapfarr	ÖVP	Team Andreas Kaiser - Volkspartei Mariapfarr	
	FPÖ	Freiheitliche Partei Mariapfarr	
	SPÖ	SPÖ Mariapfarr	
Mauterndorf	ÖVP	Volkspartei Mauterndorf - Team Herbert Eßl	
	FPÖ	Freiheitliche Partei Mauterndorf	
	SPÖ	SPÖ Mauterndorf	
Muhr	ÖVP	Österreichische Volkspartei	
	FPÖ	Freiheitliche Partei Österreichs	
	SPÖ	Sozialdemokratische Partei Österreichs	
Ramingstein	ÖVP	Team Bgm. Leonhard Kocher Ramingsteiner Volkspartei	
	FPÖ	Freiheitliche Partei Ramingstein	
	SPÖ	Liste Ramingstein	
St. Andrä im Lungau	ÖVP	ÖVP St. Andrä - Volkspartei	
	FPÖ	Freiheitliche Partei Sankt Andrä im Lungau	
	SPÖ	Sozialdemokratische Partei Österreich	
St. Margarethen im Lungau	ÖVP	Volkspartei St. Margarethen	
	FPÖ	Freiheitliche Partei Sankt Margarethen im Lungau	
	LFM	Liste für St. Margarethen	
St. Michael im Lungau	ÖVP	Manfred Sampl - Salzburger Volkspartei	
	FPÖ	Freiheitliche Partei Sankt Michael im Lungau	
	SPÖ	Carmen und Team - Sozialdemokratische Partei Österreich	
Tamsweg	ÖVP	Team Wolfgang Pfeifenberger Tamsweger Volkspartei	
	FPÖ	Freiheitliche Partei Tamsweg	
	SPÖ	SPÖ Team Helmut Steger	
Thomatal	GFT	Gemeinsam für Thomatal	

Gemeinde	Partei	Bezeichnung
Tweng	ÖVP	Österreichische Volkspartei
	FPÖ	Freiheitliche Partei Tweng
Unternberg	ÖVP	Volkspartei Unternberg
	FPÖ	Freiheitliche Partei Unternberg
	SPÖ	SPÖ Unternberg
Weißpriach	ÖVP	Volkspartei Weißpriach
	FPÖ	Freiheitliche Partei Weißpriach
Zederhaus	ÖVP	Team Bürgermeister Thomas Kößler - Volkspartei Zederhaus
	FPÖ	Freiheitliche Partei Zederhaus
Bramberg am Wildkogel	ÖVP	Bramberger Volkspartei
	FPÖ	Freiheitliche Partei Bramberg am Wildkogel
	SPÖ	Christian Innerhofer Team SPÖ
	BBL	Bramberger Bürgerliste
Bruck an der Großglocknerstraße	ÖVP	ÖVP Bruck - Team Bürgermeisterin Barbara Huber
	SPÖ	SPÖ - Team für Bruck
	GRÜNE	Die GRÜNEN Bruck
	BLB	Bürgerliste Bruck/Glstr.
	FUB	Für unser Bruck
Dienten am Hochkönig	ÖVP	Österreichische Volkspartei Dienten
	FPÖ	Freiheitliche Partei Österreich
	SPÖ	Liste Klaus Portenkirchner
Fusch an der Großglocknerstraße	ÖVP	Fuscher Volkspartei - Team Hannes Schernthaner
Hollersbach im Pinzgau	ÖVP	ÖVP Hollersbach
	FPÖ	Freiheitliche Partei Hollersbach im Pinzgau
	MFH	Miteinander Für Hollersbach
Kaprun	ÖVP	Die KAPRUNER Volkspartei Team Christoph Schett
	SPÖ	WIR gemeinsam für Kaprun - Bürgermeister Domenik DAVID und sein Team
Krimml	ÖVP	Österreichische Volkspartei
	SPÖ	Sozialdemokratische Partei Österreichs
Lend	ÖVP	Liste Hannes Eder Volkspartei für Lend und Embach
	SPÖ	Team für Lend-Embach Michaela Höfelsauer Parteilose Liste
Leogang	ÖVP	Österreichische Volkspartei Leogang
	FPÖ	Freiheitliche Partei Leogang
	SPÖ	Für Leogang
Lofer	ÖVP	Volkspartei Lofer
	FPÖ	Freiheitliche Partei Lofer
	SPÖ	Team Lofer
Maishofen	ÖVP	Maishofner Volkspartei
	SPÖ	Team für Maishofen
Maria Alm am Steinernen Meer	ÖVP	Maria Almer Volkspartei
	SPÖ	Hermann Rohmoser & sein Team für Maria Alm
	WPM	Wählergemeinschaft Pro Maria Alm

Gemeinde	Partei	Bezeichnung
Mittersill	SPÖ	Sozialdemokratie Mittersill
	MIT	Liste Thomas Ellmayer - Gemeinsam für Mittersill
	MITTE	Perspektive Mittersill
Neukirchen am Großvenediger	ÖVP	Volkspartei Neukirchen
	FPÖ	Freiheitliche Partei Neukirchen am Großvenediger
	FÜR	FÜR Neukirchen
Niedersill	ÖVP	Liste Günther Brennstetter Volkspartei Niedersill
	FPÖ	Freiheitliche Partei Niedersill
	SPÖ	Wir für Niedersill
Piesendorf	ÖVP	Piesendorfer Volkspartei
	FPÖ	Freiheitliche Partei Piesendorf
	SPÖ	Team Piesendorf
Rauris	ÖVP	Rauriser Volkspartei - Team Hans Wallner
	SPÖ	Liste Peter Loitfellner
Saalbach-Hinterglemm	ÖVP	Team Bürgermeister Alois Hasenauer - Saalbach Hinterglemm Volkspartei
	FPÖ	Freiheitliche Partei Saalbach-Hinterglemm
	SPÖ	Für Saalbach-Hinterglemm
Saalfelden am Steinernen Meer	ÖVP	Volkspartei Saalfelden - Team Thomas Haslinger
	FPÖ	Freiheitliche Partei Saalfelden am Steinernen Meer
	SPÖ	SPÖ Saalfelden - Team Erich Rohrmoser
	GRÜNE	Die GRÜNEN Saalfelden
St. Martin bei Lofer	BFS	Bürgerforum Saalfelden
	ÖVP	Liste Bürgermeister Michael Lackner - Volkspartei St.Martin
	FPÖ	Freiheitliche Partei St.Martin
Stuhlfelden	SPÖ	SPÖ St.Martin
	WPS	Wählergemeinschaft Pro St.Martin
	ÖVP	Österreichische Volkspartei
Stuhlfelden	FPÖ	Freiheitliche Partei Stuhlfelden
	SPÖ	Gemeinsam für ein starkes Stuhlfelden
	Taxenbach	ÖVP
FPÖ		Freiheitliche Partei Taxenbach
SPÖ		Team für Taxenbach
Unken	ÖVP	Unkener Volkspartei
	FPÖ	Freiheitliche Partei Unken
	BLU	Bürgerliste Unken - NEOS, SPÖ & unabhängige BürgerInnen
Uttendorf	ÖVP	Uttendorfer Volkspartei - Team Günther Lerch
	FPÖ	Freiheitliche Partei Uttendorf
	SPÖ	Bürgermeister Hannes Lerchbauer - SPÖ Uttendorf
Viehhofen	ÖVP	ÖVP Viehhofen - Team Caroline Supersberger
	FPÖ	Freiheitliche Partei Viehhofen
Wald im Pinzgau	ÖVP	Österreichische Volkspartei
	FPÖ	Freiheitliche Partei Wald im Pinzgau
	SPÖ	Team der SPÖ Wald

Gemeinde	Partei	Bezeichnung
Weißbach bei Lofer	ÖVP	Weißbacher Volkspartei - Team Bgm. Sepp Hohenwarter
	FPÖ	Freiheitliche Partei Österreichs
	SPÖ	Herbert Hirschbichler & sein Team für Weißbach
Zell am See	ÖVP	Team Salome, Zeller Volkspartei
	FPÖ	Freiheitliche Partei Zell am See
	SPÖ	Bürgermeister Andreas Wimmreuter - Zeller SPÖ
	GRÜBL	GRÜNE Bürgerliste Zell am See

Bewerber:innen bei den Bürgermeisterwahlen

Anhang C Bewerber:innen bei den Bürgermeisterwahlen 2024

Gemeinde	Partei	Bewerber:innen
Salzburg	ÖVP	Dr. Kreibich Florian
	FPÖ	Dürnberger Paul
	SPÖ	Auinger Bernhard
	KPÖ	Dankl Kay-Michael
	GRÜNE	Schiester MA BA Anna
	NEOS	Mag. rer. soc. oec. Rupsch Lukas
	SALZ	Dr. iur. Ferch Christoph
Abtenau	ÖVP	Ing. Schnitzhofer Johann
	SPÖ	Buchegger Wolfgang
Adnet	ÖVP	Auer Wolfgang
	SPÖ	Klaffner Florian
Annaberg-Lungötz	SPÖ	Promok Martin
Bad Vigaun	ÖVP	Holztrattner Friedrich
	FPÖ	Wallinger Herbert
	SPÖ	Pann Michael
	BBV	Sartori Alexander
Golling an der Salzach	ÖVP	Harlander Peter
	SPÖ	Dietrich Martin
Hallein	ÖVP	Seywald Katharina
	FPÖ	Ing. Dipl.-Kfm. Solf Thomas
	SPÖ	Stangassinger Alexander
	GRÜNE	Dr. Humer-Vogl Kimbie
	NEOS	Münnich Christian
	FMÖ	Lindtner Sandra
	BLH	Weickl Klaus
Krispl	ÖVP	Wallmann Martin
	FPÖ	Höllbacher Thomas
Kuchl	VP	Dr. Freylinger Thomas
	SPÖ	Ing. Mag. (FH) Brandauer Gerhard
	GRÜNE	Steinacher Vera
Oberalm	ÖVP	Haslauer Hans-Jörg
	FPÖ	Ing. Zuckerstätter Anton
	SPÖ	Haslauer Christian
	GRÜNE	Moltinger BA BEd Katharina
Puch bei Hallein	ÖVP	Klose Helmut
	SPÖ	Schweitzl Barbara
	GRÜNE	Dr. med. univ. Höpflinger Markus
Rußbach am Paß Gschütt	ÖVP	Huemer Karl
	SPÖ	Lanner Stefan
Scheffau am Tennengebirge	ÖVP	Strubreiter Friedrich

Gemeinde	Partei	Bewerber:innen
St. Koloman	ÖVP FPÖ SPÖ	Walkner Herbert Neureiter Claudia Winkler Reinhold
Anif	ÖVP SPÖ KRÜ	Schnöll Thomas Perrotta Sandra Mag. Gehmacher-Leitner Gabriella
Anthering	ÖVP FPÖ SPÖ GRÜNE	Mühlbacher Alois, BA MA Rainer Walter Mag. Mistlberger Werner, BEd Wölflingseder Monika, BEd
Bergheim	ÖVP	Dr. Bukovc Robert
Berndorf bei Salzburg	ÖVP SPÖ	Stemeseder Johann Streitfellner Eva-Maria
Bürmoos	ÖVP SPÖ	Kübelböck Elisabeth Ecker Cornelia
Dorfbeuern	VP	Hinterhauser Adolf
Ebenau	EVP SPÖ	Mag. Fürstaller Johannes Dipl.-Päd. Leitich Christian, MA
Elixhausen	ÖVP SPÖ	Prantner Michael Demitsch Josef Georg
Elsbethen	ÖVP FPÖ WFE	Herbst Matthias Sattler Horst Steindl Maria Katharina
Eugendorf	ÖVP FPÖ GRÜNE	Bimminger Robert Tagelöhner Robert Dipl.-Ing. Lindner Angela
Faistenau	ÖVP FPÖ SPÖ	Klaushofer Gerald Teufl Andreas Brawisch Hubertus
Fuschl am See	ÖVP	Braunstein Christian
Großmain	ÖVP GRÜNE LIS	Panzer Martin, Ing. Schreiner Birgit, Mag. Scheucher-Neumüller Ingrid, MSc.
Grödig	VPUPF SPÖ	Schober Herbert Aloski Asmir
Göming	ÖVP	Fritz Werner
Hallwang	ÖVP GRÜNE	Mag. Ebner Johannes Mag. Langegger Gerhard
Henndorf am Wallersee	ÖVP FPÖ FMH	Köllersberger Martin Bacher Martin Spöttl Johann Schackmann Günther (Team Für Henndorf)

Gemeinde	Partei	Bewerber:innen
Hintersee	ÖVP	Weißbacher Paul
Hof bei Salzburg	ÖVP SPÖ	Ließ Thomas Leitner Evelin Exec. MBA
Koppl	ÖVP GRÜNE ULK	Reischl Rupert Ing. Hyden Wolfgang, BEd Spießberger Günther
Köstendorf	ÖVP SPÖ	Wagner Wolfgang Mag. Weiß Bernhard
Lamprechtshausen	ÖVP	Pabinger Andrea
Mattsee	SPÖ MFG	Schwarzmayr Michael Kemptner Franz
Neumarkt am Wallersee	ÖVP FPÖ SPÖ GRÜNE	Dipl.-Ing. Rieger Adolf Josef Pölzleitner David Egger-Kranzinger David Michael Mag. Harringer Franz Christoph
Nußdorf am Haunsberg	ÖVP SPÖ	Brandstetter Waltraud Brunner Alexandra Irene
Oberndorf bei Salzburg	ÖVP SPÖ NOW	Schößwender Carola Djundja Georg, Ing. Thür Christoph
Obertrum am See	ÖVP	LAbg. Ing. Wallner Simon
Plainfeld	ÖVP	Ganzenhuber Wolfgang Andreas
Schleedorf	ÖVP FPÖ SPÖ	Berger Martina Winterreiter Georg Wimmer Christoph
Seeham	ÖVP	Altendorfer Christian
Seekirchen am Wallersee	ÖVP LESE	Pieringer Konrad Freundlinger Rupert, BA
St. Georgen bei Salzburg	ÖVP SPÖ	Gangl Franz Gillhofer Petra
St. Gilgen	ÖVP SPÖ	Kloiber Otto Laimer Norbert
Straßwalchen	ÖVP SPÖ	Leikermoser Franz Kreer Tanja
Strobl	ÖVP FPÖ SPÖ GRÜNE	Ing. Hillebrand Christof Raudaschl Robin Humer Harald Mag.a Stockinger Astrid
Thalgau	ÖVP FPÖ TFT	Grubinger Johann Strumegger Martin Oberascher Karl

Gemeinde	Partei	Bewerber:innen
Wals-Siezenheim	ÖVP	Hasenöhrl Andreas
	FPÖ	Heiß Elisabeth
	SPÖ	Jost Eduard
	NBL	Mag. Jindra Ingeborg
	MFG	Prömer Patrick Dipl.W.Ing.(FH), M.Sc.
Altenmarkt im Pongau	ÖVP	Mag. Josef Steger
Bad Gastein	ÖVP	Ellmauer Norbert
	FPÖ	Enzinger Bernhard BA MA
	WEISS	Weiss Franz Josef
Bad Hofgastein	ÖVP	Viehauser Markus
	FPÖ	Kaiser Peter
	SPÖ	Freiberger Johann
	GFBH	Mag. Hütteneder-Estermann Michaela
Bischofshofen	ÖVP	Mairhofer Josef
	FPÖ	Rieder Helena Anna
	SPÖ	Obinger Hansjörg
Dorfgastein	ÖVP	Schachner Bernhard
	FPÖ	Mag. Hochreiter Willibald
Eben im Pongau	ÖVP	Fritzenwallner Franz
	SPÖ	Uriach Kajetan
Filzmoos	ÖVP	Hofer Josef
	SPÖ	Mooslechner Christian
Flachau	ÖVP	Oberreiter Thomas
Forstau	ÖVP	Rettensteiner Martina, BScN
	FPÖ	Ortner Rupert
	LF	Schwarz Gregor
Goldegg	ÖVP	Rainer Hannes
Großarl	ÖVP	Rohrmoser Johann
	SPÖ	Ganitzer Johann
Hüttau	ÖVP	Bergmüller Rupert
	PROHN	Auer Gerhard
Hüttschlag	ÖVP	Toferer Hans
	SPÖ	Gschwandl Rupert
Kleinarl	ÖVP	Mag. (FH) Viehhauser Wolfgang MBA
	SPÖ	Schnittka Martin
	FDK	Fritzenwallner Josef
Mühlbach am Hochkönig	ÖVP	Moore-Rainer Simone
	FPÖ	Bodner Willibald
	SPÖ	Watschonig Siegfried
	FM	Wölfler Josef
Pfarrwerfen	ÖVP	Weiß Bernhard

	Gemeinde	Partei	Bewerber:innen
	Radstadt	ÖVP FPÖ SPÖ	Prommegger Katharina Huber Dietrich Reandi Philipp
	Schwarzach im Pongau	ÖVP SPÖ	Fleissner Marc Haitzer Andreas
	St. Johann im Pongau	ÖVP FPÖ SPÖ BBJO	Huber Rudolf Resch Willibald Huber Eveline, BA Fuchs Rupert
	St. Martin am Tennengebirge	ÖVP	Schlager Johannes
148	St. Veit im Pongau	ÖVP	Brugger Manfred
	Untertauern	LH GFUO	Habersatter Johann Holleis Florian
	Wagrain	ÖVP	Ellmer Axel
	Werfen	ÖVP SPÖ	Stock Hubert Hochbrugger Christoph
	Werfenweng	ÖVP	Daxer Kurt
	Göriach	ÖVP	Grall Waltraud
	Lessach	ÖVP	Perner Peter
	Mariapfarr	ÖVP FPÖ SPÖ	DI Kaiser Andreas Ing. Schiefer Franz Josef Kren Hans Josef
	Mauterndorf	ÖVP	Ing. Eßl Herbert
	Muhr	ÖVP SPÖ	Schiefer Hans-Jürgen Kremser Christian
	Ramingstein	ÖVP	Kocher Leonhard
	St. Andrä im Lungau	ÖVP SPÖ	Perner Heinrich Rauter Johann
	St. Margarethen im Lungau	ÖVP FPÖ	Lüftenegger Johann Winkler Tanja
	St. Michael im Lungau	ÖVP FPÖ SPÖ	Sampl Manfred Bayr Erwin Schager-Wahlhütter Carmen
	Tamsweg	ÖVP FPÖ SPÖ	Pfeifenberger Wolfgang Egger Eduard Steger Helmut Karl
	Thomatal	GFT	Drießler Klaus
	Tweng	ÖVP	Kaml Franz
	Unternberg	ÖVP FPÖ	Sagmeister Peter Fanninger Andreas
	Weißpriach	ÖVP	Palffy Stefan

Gemeinde	Partei	Bewerber:innen
Zederhaus	ÖVP	Kößler Thomas
Bramberg am Wildkogel	ÖVP SPÖ BBL	Enzinger Hannes Innerhofer Christian Hofer Harald
Bruck an der Großglocknerstraße	ÖVP SPÖ GRÜNE BLB FUB	Huber Barbara Kendler Natascha Dipl.-Ing. Gratz Johann Schrott Günther Burgschwaiger Herbert
Dienten am Hochkönig	ÖVP SPÖ	Riedl Gerald Portenkirchner Klaus
Fusch an der Großglocknerstraße	ÖVP	Schernthaler Hannes
Hollersbach im Pinzgau	ÖVP MFH	Islitzer-Lerch Sieglinde Hölzl Angelika
Kaprun	ÖVP SPÖ	Schett Christoph David Domenik
Krimml	ÖVP SPÖ	Czerny Erich Lercher Johannes
Lend	ÖVP SPÖ	Eder Hannes Höfelsauer Michaela
Leogang	ÖVP SPÖ	Grießner Josef Unterberger Hermann
Lofer	ÖVP	Meindl Norbert
Maishofen	ÖVP SPÖ	Aglassinger Stefan Steger Andreas
Maria Alm am Steinernen Meer	SPÖ WPM	Rohrmoser Hermann Müllner Rudolf
Mittersill	MIT MITTE	Ellmauer Thomas Germann Felix
Neukirchen am Großvenediger	ÖVP FPÖ FÜR	Schweinberger Andreas Sauerschnig Rene Steiger-Brugger Marlene
Niedernsill	ÖVP FPÖ	Brennsteiner Günther Tiefenbacher Christian
Piesendorf	ÖVP FPÖ	Auernigg Bernhard Vorreiter Manfred
Rauris	ÖVP SPÖ	Wallner Johann jun. Loitfellner Peter
Saalbach-Hinterglemm	ÖVP FPÖ SPÖ	Hasenauer Alois Breitfuß Markus Rainer Andreas

Gemeinde	Partei	Bewerber:innen	
Saalfelden am Steinernen Meer	ÖVP	Haslinger Thomas	
	FPÖ	Schweighart Thomas	
	SPÖ	Rohrmoser Erich	
	GRÜNE	Salzmann Ferdinand	
	BFS	Göllner Anton	
St. Martin bei Lofer	ÖVP	Lackner Michael	
	FPÖ	Ing. Dürnberger Richard	
	SPÖ	Schmuck Eduard	
	WPS	Millinger Anton	
Stuhlfelden	ÖVP	Voithofer Josef	
150	Taxenbach	ÖVP	Gassner Johann
		FPÖ	Pointner Roland
Unken	ÖVP	Juritsch Florian, LL.M. oec.	
	BLU	Aldali Lisa	
Uttendorf	ÖVP	Lerch Günther	
	SPÖ	Lerchbaumer Hannes	
Viehhofen	ÖVP	Supersberger Caroline	
	FPÖ	Hörl Günther	
Wald im Pinzgau	ÖVP	Obermoser Michael	
Weißbach bei Lofer	ÖVP	Hohenwarter Josef Michael	
	SPÖ	Hirschbichler Herbert	
Zell am See	ÖVP	Mühlberger Salome	
	SPÖ	Wimmreuter Andreas	
	GRÜBL	Hörl Werner	

Nachwahlen und Bürgermeisterentscheide

Anhang D Bürgermeisterwahlen und Bürgermeisterentscheidung durch Beschluss der Gemeindevertretung seit 2019

Die Salzburger Gemeindewahlordnung (§ 3, Abs. 3b) bestimmt, dass die Wahl des Bürgermeisters einer einzelnen Gemeinde auszuschreiben ist, wenn der Bürgermeister in den ersten vier Jahren der Amtsperiode aus dem Amt scheidet (z.B. Tod, Erklärung des Rücktrittes) oder seines Amtes verlustig erklärt

wird. Scheidet der Bürgermeister im fünften Jahr der Amtsperiode aus oder wird er in dieser Zeit seines Amtes für verlustig erklärt, ist er von der Gemeindevertretung bzw. in der Stadt Salzburg vom Gemeinderat aus deren Mitte zu wählen.



152 D.1 Bürgermeisterwahlen

Seit den Bürgermeisterwahlen im März 2019 gab es in drei Gemeinden Nachwahlen, weil die amtierenden Bürgermeister zurücktraten. Während in Tweng und Göriach jeweils wieder ein ÖVP-Kandidat bzw. eine ÖVP-Kandidatin zum Gemeindeoberhaupt ge-

wählt wurde, wurde in Ramingstein der bisherige SPÖ-Bürgermeister durch einen ÖVP-Bürgermeister abgelöst. Auf den folgenden Seiten finden sich die Detailtabellen zu den Bürgermeisterwahlen in den drei Gemeinden.

Tabelle D.1
Bürgermeisterwahlen



Gemeinde	Termin	gewählt wurde	Vorgänger
Tweng	13.12.2020	Kaml Franz (ÖVP)	Lürzer Heribert (ÖVP)
Göriach	04.07.2021	Grall Waltraud (ÖVP)	Radebner Reinhard (ÖVP)
Ramingstein	24.07.2022	Kocher Leonhard (ÖVP)	Pagitsch Günther (SPÖ)

Gemeinde Göriach							
Grall W.						96,7	
Nein-Stimmen						3,3	
		BMW 2021/1		BMW 2019/1		Unterschied	
		Stimmen	in %	Stimmen	in %	Stimmen	in PP
Wahlberechtigte		296		292		+ 4	
abgegebene Stimmen		251	84,8	269	92,1	- 18	- 7,3
ungültige Stimmen		5	2,0	20	7,4	- 15	- 5,4
gültige Stimmen		246		249		- 3	
Grall Waltraud (ÖVP)		/Radebner Reinhard (ÖVP)		238	96,7	230	92,4
Nein-Stimmen		8	3,3	19	7,6	- 11	- 4,4

BMW 2021: gewählt wurde Grall Waltraud (ÖVP) im 1. Wahlgang



BMW 2019: gewählt wurde Radebner Reinhard (ÖVP) im 1. Wahlgang

153

Gemeinde Ramingstein							
Kocher L.						79,1	
Nein-Stimmen						20,9	
		BMW 2022/1		BMW 2019/1		Unterschied	
		Stimmen	in %	Stimmen	in %	Stimmen	in PP
Wahlberechtigte		923		964		- 41	
abgegebene Stimmen		528	57,2	818	84,9	- 290	- 27,7
ungültige Stimmen		22	4,2	15	1,8	+ 7	+ 2,3
gültige Stimmen		506		803		- 297	
Kocher Leonhard (ÖVP)		400	79,1	387	48,2	+ 13	+ 30,9
Nein-Stimmen		106	20,9	/Pagitsch Günther (SPÖ)		+ 106	+ 20,9
				416	51,8	- 416	- 51,8

BMW 2022: gewählt wurde Kocher Leonhard (ÖVP) im 1. Wahlgang

BMW 2019: gewählt wurde Pagitsch Günther (SPÖ) im 1. Wahlgang

Gemeinde Tweng							
Kaml F.						92,4	
Nein-Stimmen						7,6	
		BMW 2020/1		BMW 2019/1		Unterschied	
		Stimmen	in %	Stimmen	in %	Stimmen	in PP
Wahlberechtigte		207		209		- 2	
abgegebene Stimmen		124	59,9	158	75,6	- 34	- 15,7
ungültige Stimmen		6	4,8	2	1,3	+ 4	+ 3,6
gültige Stimmen		118		156		- 38	
Kaml Franz (ÖVP)		109	92,4	132	84,6	- 23	+ 7,8
/Lürzer Heribert (ÖVP)							
Nein-Stimmen		9	7,6	24	15,4	- 15	- 7,8

154

BMW 2020: gewählt wurde Kaml Franz (ÖVP) im 1. Wahlgang
 BMW 2019: gewählt wurde Lürzer Heribert (ÖVP) im 1. Wahlgang

D.2 Bürgermeisterentscheide durch Beschluss der Gemeindevertretung

In insgesamt zehn Gemeinden wurde im fünften Jahr der Amtsperiode der Bürgermeister durch die Gemeindevertretung aus deren Mitte gewählt, wobei in allen Gemeinden der amtierende Bürgermeister zurücktrat. In der Regel wird der amtierende Bürgermeister im fünften Jahr der Amtsperiode nur dann

zurücktreten und an seinen designierten Nachfolger übergeben, wenn die Partei des Bürgermeisters über eine entsprechende Mehrheit in der Gemeindevertretung verfügt, sodass es zu keinem Wechsel bei der Partei des Bürgermeisters kommt.

Tabelle D.2

Bürgermeisterentscheide durch Beschluss der Gemeindevertretung

Gemeinde	Termin	neuer Bürgermeister	bisheriger Bürgermeister
Kaprun	11.04.2023	DAVID Domenik (SPÖ)	Gaßner Manfred (SPÖ)
Eugendorf	14.04.2023	Bimminger Robert (ÖVP)	Strasser Johann (ÖVP)
Krispl	22.05.2023	Wallmann Martin (ÖVP)	Ploner Andreas (ÖVP)
Bürmoos	22.06.2023	Ecker Cornelia (SPÖ)	Kralik Friedrich (SPÖ)
Radstadt	26.06.2023	Prommegger Katharina (ÖVP)	Pewny Christian (FPÖ) ¹
Eben im Pongau	30.06.2023	Fritzenwallner Franz (ÖVP)	Farmer Herbert (ÖVP)
Elsbethen	06.07.2023	Haslauer Sebastian (ÖVP)	Tiefenbacher Franz (ÖVP)
Tamsweg	31.08.2023	Pfeifenberger Wolfgang (ÖVP)	Gappmayer Georg (ÖVP)
Fuschl am See	16.11.2023	Braunstein Christian (ÖVP)	Vogl Franz Josef (ÖVP)
Wals-Siezenheim	13.12.2023	Hasenöhrle Andreas (ÖVP)	Maislinger Joachim (ÖVP)

155

¹⁾ Christian Pewny wurde am 14. Juni 2023 zum Landesrat für Soziales angelobt.

Mit Ausnahme von Haslauer Sebastian (Elsbethen) treten alle durch die Gemeindevertretung gewählten Bürgermeister:innen bei den Bürgermeisterwahlen im März 2024 an.

Durch die Nachwahlen und die Bürgermeisterentscheide durch Beschluss der Gemeindevertretung ergibt sich folgende Ausgangsbasis für die Bürgermeisterwahlen im März 2024: Von den 119 Bürgermeisterinnen und Bürgermeistern gehören 98 der

ÖVP und 17 der SPÖ an. Die verbleibenden vier Bürgermeisterinnen und Bürgermeister wurden von einer Namensliste nominiert.

Bei einer Nachwahl und zwei Bürgermeisterentscheiden durch Beschluss der Gemeindevertretung wurde jeweils eine Frau zum Gemeindeoberhaupt gewählt, so dass zum Zeitpunkt der Bürgermeisterwahlen 2024 in insgesamt elf der 119 Gemeinden das Bürgermeisteramt von Frauen bekleidet wird.

Gemeinden im Land Salzburg

Legende:

- Bezirk Salzburg (Stadt)
- Bezirk Hallein
- Bezirk Salzburg-Umgebung
- Bezirk St. Johann im Pongau
- Bezirk Tamsweg
- Bezirk Zell am See

