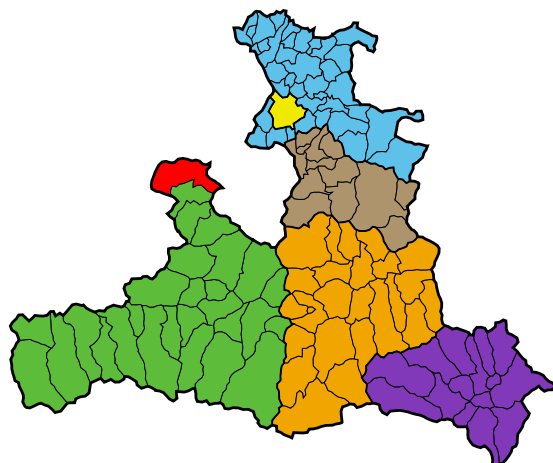


Gemeinde Unken

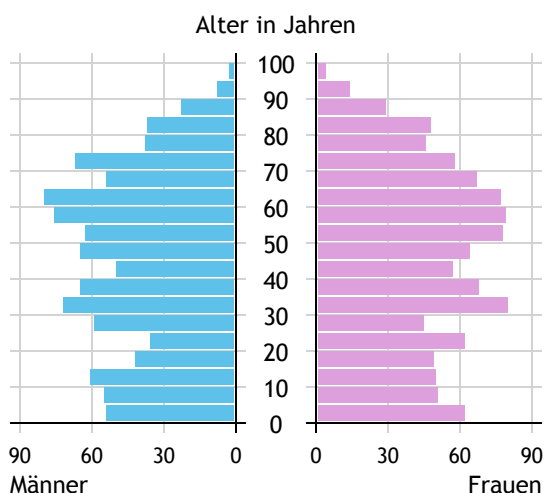


Allgemeines	
Seehöhe	563 m
Katasterfläche	108,8 km ²
Dauersiedlungsraum	8,9 km ²
landwirtschaftliche Nutzfläche	9,6 km ²
Bevölkerung je km ²	18,5
höchste Erhebung	Großes Häuslhorn
Höhe	2.284 m
Entfernung zum Bezirkshauptort	49 km
Entfernung zur Landeshauptstadt	37 km
Politisches	
Politischer Bezirk	Zell am See
Gerichtsbezirk	Zell am See

Quellen: Statistik Austria, Sagis

Bevölkerung

Bevölkerungspyramide

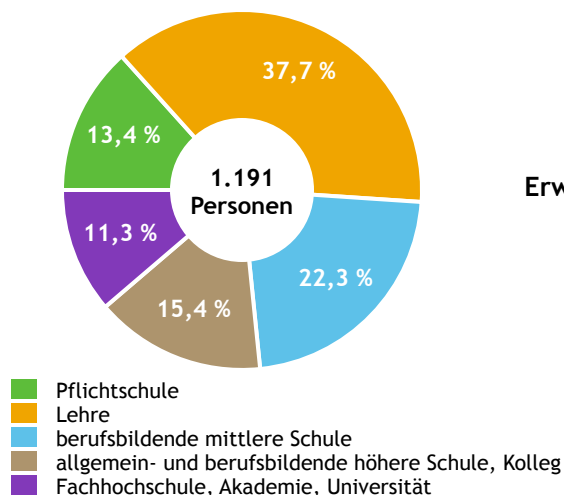


Bevölkerung per 1.1.2023	2.016	
Männer	968	48,0 %
Frauen	1.048	52,0 %
ausländische Staatsangehörige	294	14,6 %
Altersstruktur		2.016
0 bis 5 Jahre	133	6,6 %
6 bis 14 Jahre	188	9,3 %
15 bis 24 Jahre	181	9,0 %
25 bis 64 Jahre	1.046	51,9 %
65 Jahre und älter	468	23,2 %
Durchschnittsalter	44,5	
Entwicklung 2018 bis 2023		+ 62
Geborene minus Gestorbene	+ 50	
Zuzüge minus Wegzüge ¹⁾	+ 12	

Quelle: Land Salzburg ¹⁾inkl. Statistische Korrektur

Bildung & Erwerbstätigkeit

Höchste abgeschlossene Ausbildung



15- bis 64-Jährige per 31.10.2021	1.191	
Pflichtschule	159	13,4 %
Lehre	449	37,7 %
berufsbildende mittlere Schule	266	22,3 %
Matura, Kolleg	183	15,4 %
Hochschule, Universität	134	11,3 %

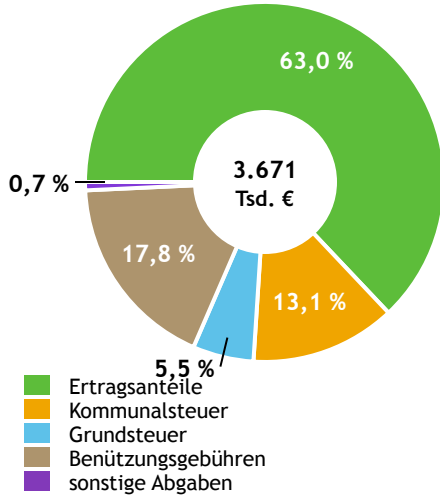
Erwerbspersonen 15 Jahre und älter	964	
Selbständige, Mithelfende	136	14,1 %
Unselbständige	805	83,5 %
Arbeitslose	23	2,4 %
Erwerbsquote in % ¹⁾	78,3	

Erwerbspendler:innen	
Einpendler:innen ²⁾	241
Auspender:innen	475

Quelle: Statistik Austria ¹⁾15 bis 64 Jahre ²⁾ohne Ausland

Gemeindefinanzen

Steuereinnahmen 2022



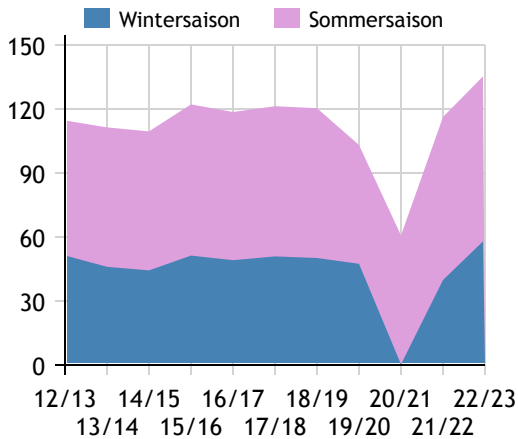
Gemeindefinanzen 2022 (Finanzierungshaushalt in 1.000 €)

voranschlagswirksame Gebarung		
Einzahlungen	5.883	
Auszahlungen	5.433	
nicht-voranschlagswirksame Gebarung		
Einzahlungen	2.561	
Auszahlungen	2.630	
Steuereinnahmen, Gebühren, Abgaben¹⁾	3.671	
Ertragsanteile	2.311	63,0 %
Kommunalsteuer	480	13,1 %
Grundsteuer	201	5,5 %
Benützungsgebühren	653	17,8 %
sonstige Abgaben ¹⁾	26	0,7 %

Quelle: Statistik Austria ¹⁾ ohne Fremdenverkehrsabgabe

Tourismus

Nächtigungen 2012/13 bis 2022/23 (in 1.000)



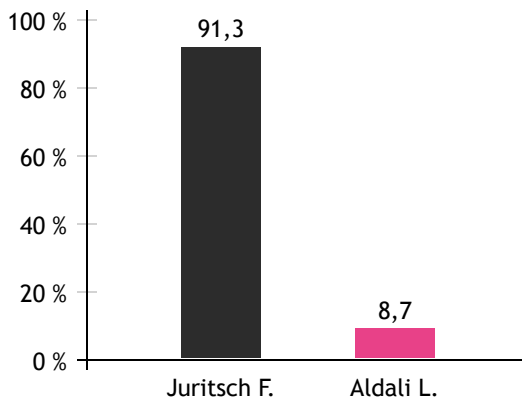
Tourismusjahr 2022/23

Ankünfte	31.103	
Wintersaison	13.067	42,0 %
Sommersaison	18.036	58,0 %
Übernachtungen	135.236	
Wintersaison	57.898	42,8 %
Sommersaison	77.338	57,2 %
Nächtigungen je Einwohner:in	67,1	
Betten¹⁾		
Wintersaison	836	
Sommersaison	860	
Bettenauslastung in %¹⁾		
Wintersaison	38,3	
Sommersaison	48,9	

Quelle: Land Salzburg ¹⁾ ohne Campingplätze

Gemeindewahlen

Bürgermeisterwahl 2024



Bürgermeister Juritsch Florian ÖVP

Gemeindevertretungswahl 2024

Wahlberechtigte	1.665	
Wahlbeteiligung	77,8 %	
	Stimmen	Mandate
ÖVP	47,5 %	8
FPÖ	37,5 %	7
BLU	15,0 %	2

Quelle: Land Salzburg