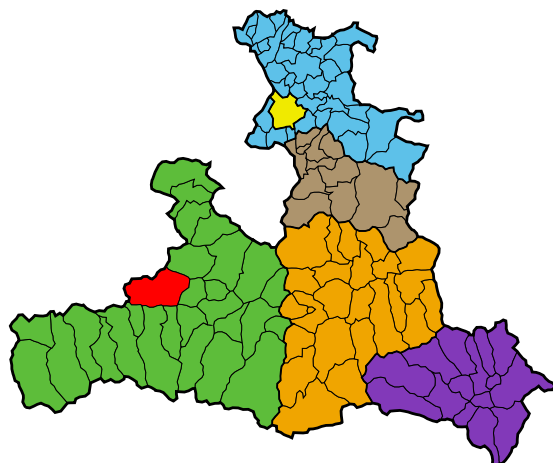


Gemeinde Saalbach-Hinterglemm

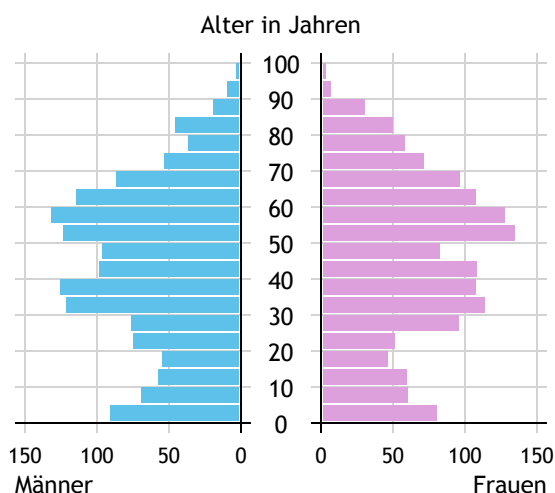


Allgemeines	
Seehöhe	1.002 m
Katasterfläche	125,5 km ²
Dauersiedlungsraum	18,0 km ²
landwirtschaftliche Nutzfläche	14,3 km ²
Bevölkerung je km ²	23,0
höchste Erhebung	Geißstein
Höhe	2.363 m
Entfernung zum Bezirkshauptort	23 km
Entfernung zur Landeshauptstadt	94 km
Politisches	
Politischer Bezirk	Zell am See
Gerichtsbezirk	Zell am See

Quellen: Statistik Austria, Sagis

Bevölkerung

Bevölkerungspyramide

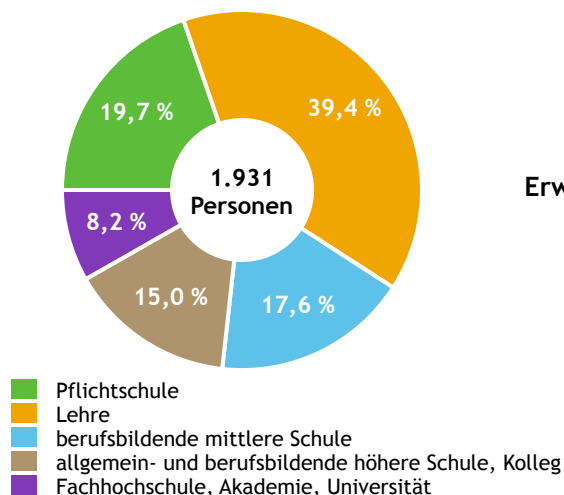


Bevölkerung per 1.1.2023	2.881	
Männer	1.439	49,9 %
Frauen	1.442	50,1 %
ausländische Staatsangehörige	661	22,9 %
Altersstruktur	2.881	
0 bis 5 Jahre	193	6,7 %
6 bis 14 Jahre	210	7,3 %
15 bis 24 Jahre	217	7,5 %
25 bis 64 Jahre	1.725	59,9 %
65 Jahre und älter	536	18,6 %
Durchschnittsalter	43,8	
Entwicklung 2018 bis 2023	+ 22	
Geborene minus Gestorbene	+ 74	
Zuzüge minus Wegzüge ¹⁾	- 52	

Quelle: Land Salzburg ¹⁾inkl. Statistische Korrektur

Bildung & Erwerbstätigkeit

Höchste abgeschlossene Ausbildung



15- bis 64-Jährige per 31.10.2021	1.931	
Pflichtschule	381	19,7 %
Lehre	761	39,4 %
berufsbildende mittlere Schule	340	17,6 %
Matura, Kolleg	290	15,0 %
Hochschule, Universität	159	8,2 %

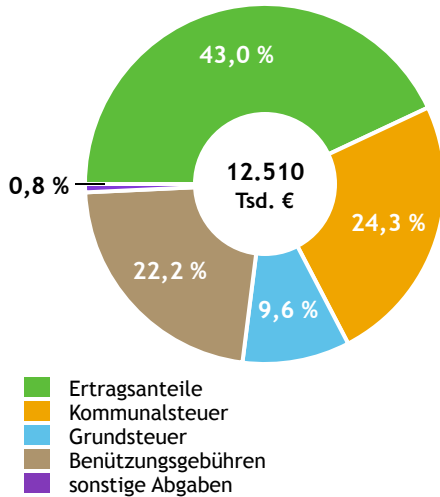
Erwerbspersonen 15 Jahre und älter	1.602	
Selbständige, Mithelfende	365	22,8 %
Unselbständige	1.023	63,9 %
Arbeitslose	214	13,4 %
Erwerbsquote in % ¹⁾	79,8	

Erwerbspendler:innen	
Einpendler:innen ²⁾	640
Auspender:innen	325

Quelle: Statistik Austria ¹⁾15 bis 64 Jahre ²⁾ohne Ausland

Gemeindefinanzen

Steuereinnahmen 2022



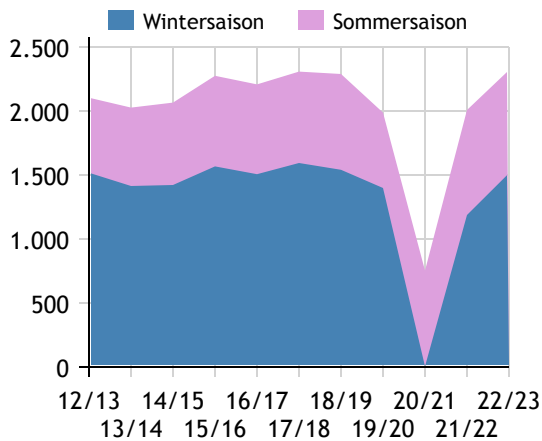
Gemeindefinanzen 2022 (Finanzierungshaushalt in 1.000 €)

voranschlagswirksame Gebarung		
Einzahlungen	25.201	
Auszahlungen	25.220	
nicht-voranschlagswirksame Gebarung		
Einzahlungen	18.449	
Auszahlungen	18.424	
Steuereinnahmen, Gebühren, Abgaben¹⁾	12.510	
Ertragsanteile	5.380	43,0 %
Kommunalsteuer	3.046	24,3 %
Grundsteuer	1.207	9,6 %
Benützungsgebühren	2.775	22,2 %
sonstige Abgaben ¹⁾	102	0,8 %

Quelle: Statistik Austria ¹⁾ ohne Fremdenverkehrsabgabe

Tourismus

Nächtigungen 2012/13 bis 2022/23 (in 1.000)



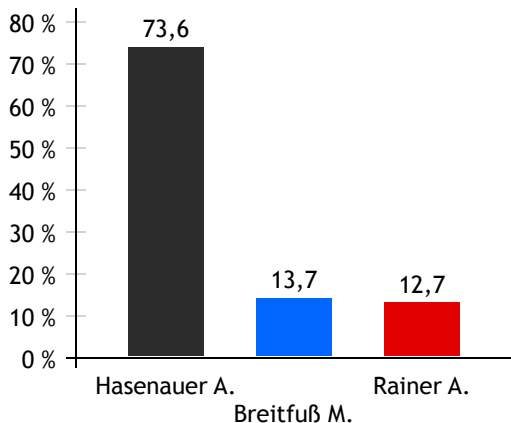
Tourismusjahr 2022/23

Ankünfte	468.848	
Wintersaison	293.463	62,6 %
Sommersaison	175.385	37,4 %
Übernachtungen	2.304.814	
Wintersaison	1.498.433	65,0 %
Sommersaison	806.381	35,0 %
Nächtigungen je Einwohner:in	800,0	
Betten¹⁾		
Wintersaison	17.890	
Sommersaison	16.338	
Bettenauslastung in %¹⁾		
Wintersaison	46,3	
Sommersaison	26,8	

Quelle: Land Salzburg ¹⁾ ohne Campingplätze

Gemeindewahlen

Bürgermeisterwahl 2024



Bürgermeister Hasenauer Alois ÖVP

Gemeindevertretungswahl 2024

Wahlberechtigte	2.355	
Wahlbeteiligung	65,1 %	
	Stimmen	Mandate
ÖVP	64,8 %	13
FPÖ	19,0 %	3
SPÖ	16,2 %	3

Quelle: Land Salzburg