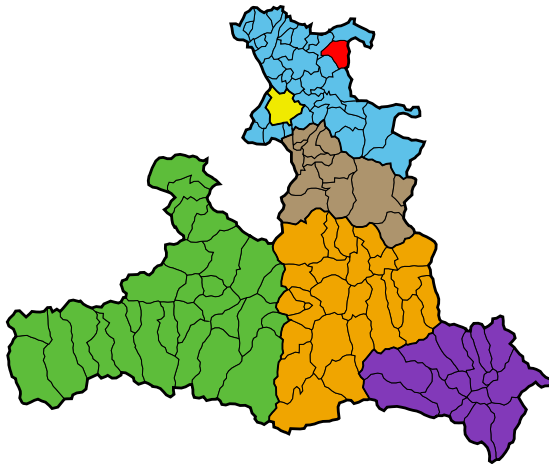


Stadtgemeinde Neumarkt am Wallersee

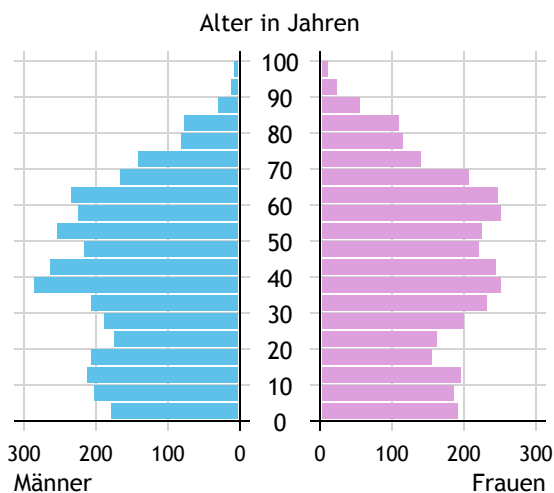


Allgemeines	
Seehöhe	552 m
Katasterfläche	36,3 km ²
Dauersiedlungsraum	19,4 km ²
landwirtschaftliche Nutzfläche	16,7 km ²
Bevölkerung je km ²	182,7
höchste Erhebung	Lehmberg
Höhe	1.027 m
Entfernung zum Bezirkshauptort	15 km
Entfernung zur Landeshauptstadt	26 km
Politisches	
Politischer Bezirk	Salzburg-Umgebung
Gerichtsbezirk	Seekirchen

Quellen: Statistik Austria, Sagis

Bevölkerung

Bevölkerungspyramide

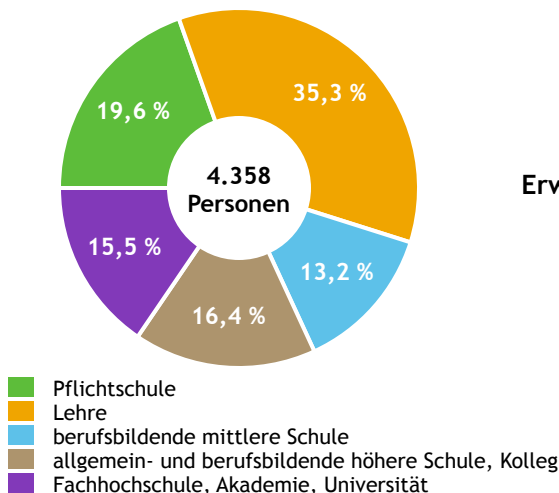


Bevölkerung per 1.1.2023	6.626	
Männer	3.285	49,6 %
Frauen	3.341	50,4 %
ausländische Staatsangehörige	1.068	16,1 %
Altersstruktur	6.626	
0 bis 5 Jahre	449	6,8 %
6 bis 14 Jahre	695	10,5 %
15 bis 24 Jahre	683	10,3 %
25 bis 64 Jahre	3.680	55,5 %
65 Jahre und älter	1.119	16,9 %
Durchschnittsalter	41,2	
Entwicklung 2018 bis 2023	+ 329	
Geborene minus Gestorbene	+ 62	
Zuzüge minus Wegzüge ¹⁾	+ 267	

Quelle: Land Salzburg ¹⁾inkl. Statistische Korrektur

Bildung & Erwerbstätigkeit

Höchste abgeschlossene Ausbildung



15- bis 64-Jährige per 31.10.2021	4.358	
Pflichtschule	853	19,6 %
Lehre	1.539	35,3 %
berufsbildende mittlere Schule	577	13,2 %
Matura, Kolleg	715	16,4 %
Hochschule, Universität	674	15,5 %

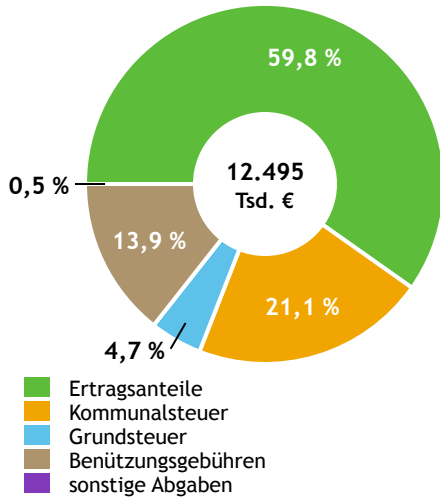
Erwerbspersonen 15 Jahre und älter	3.572	
Selbständige, Mithelfende	375	10,5 %
Unselbständige	3.105	86,9 %
Arbeitslose	92	2,6 %
Erwerbsquote in % ¹⁾	80,6	

Erwerbsspendler:innen	
Einpendler:innen ²⁾	1.903
Auspender:innen	2.415

Quelle: Statistik Austria ¹⁾15 bis 64 Jahre ²⁾ohne Ausland

Gemeindefinanzen

Steuereinnahmen 2022



Gemeindefinanzen 2022 (Finanzierungshaushalt in 1.000 €)

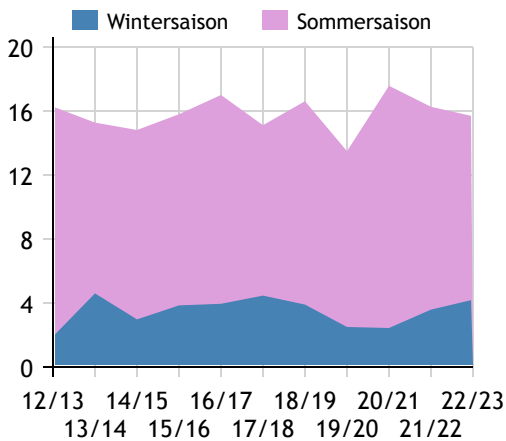
voranschlagswirksame Gebarung		
Einzahlungen	18.207	
Auszahlungen	18.096	
nicht-voranschlagswirksame Gebarung		
Einzahlungen	5.591	
Auszahlungen	5.681	
Steuereinnahmen, Gebühren, Abgaben¹⁾	12.495	
Ertragsanteile	7.473	59,8 %
Kommunalsteuer	2.640	21,1 %
Grundsteuer	585	4,7 %
Benützungsgebühren	1.732	13,9 %
sonstige Abgaben ¹⁾	65	0,5 %

Quelle: Statistik Austria ¹⁾ ohne Fremdenverkehrsabgabe

Tourismus

Nächtigungen 2012/13 bis 2022/23

(in 1.000)



Tourismusjahr 2022/23

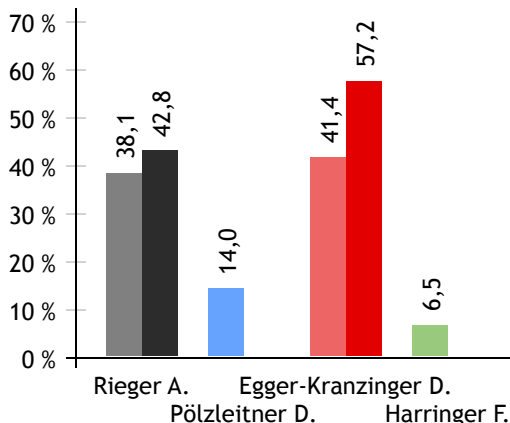
Ankünfte	4.216	
Wintersaison	756	17,9 %
Sommersaison	3.460	82,1 %
Übernachtungen	15.699	
Wintersaison	4.174	26,6 %
Sommersaison	11.525	73,4 %
Nächtigungen je Einwohner:in	2,4	
Betten¹⁾		
Wintersaison	195	
Sommersaison	203	
Bettenauslastung in %¹⁾		
Wintersaison	11,8	
Sommersaison	23,7	

Quelle: Land Salzburg ¹⁾ ohne Campingplätze

Gemeindewahlen

Bürgermeisterwahl 2024

(1. und 2. Wahlgang)



Bürgermeister

Egger-Kranzinger David Michael SPÖ

Gemeindevertretungswahl 2024

Wahlberechtigte	4.993	
Wahlbeteiligung	67,6 %	
	Stimmen	Mandate
ÖVP	34,1 %	9
FPÖ	16,5 %	4
SPÖ	37,8 %	9
GRÜNE	11,7 %	3

Quelle: Land Salzburg