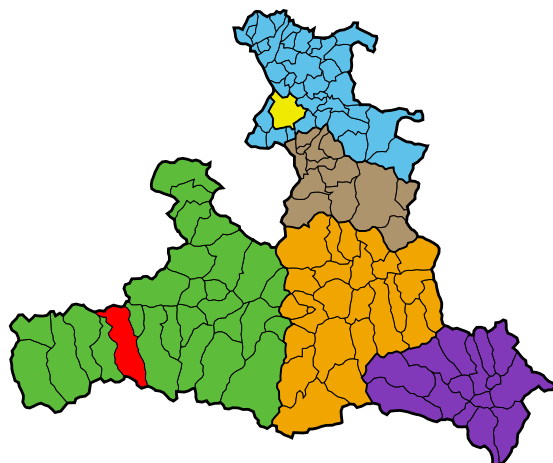


Stadtgemeinde Mittersill

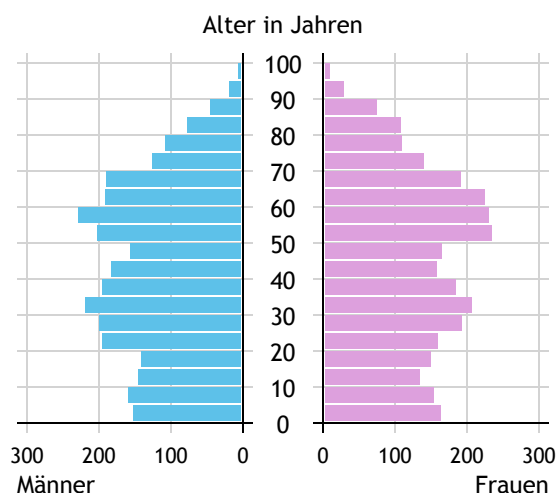


Allgemeines	
Seehöhe	790 m
Katasterfläche	132,0 km ²
Dauersiedlungsraum	21,8 km ²
landwirtschaftliche Nutzfläche	16,2 km ²
Bevölkerung je km ²	44,0
höchste Erhebung	Tauernkogel
Höhe	2.988 m
Entfernung zum Bezirkshauptort	26 km
Entfernung zur Landeshauptstadt	120 km
Politisches	
Politischer Bezirk	Zell am See
Gerichtsbezirk	Zell am See

Quellen: Statistik Austria, Sagis

Bevölkerung

Bevölkerungspyramide

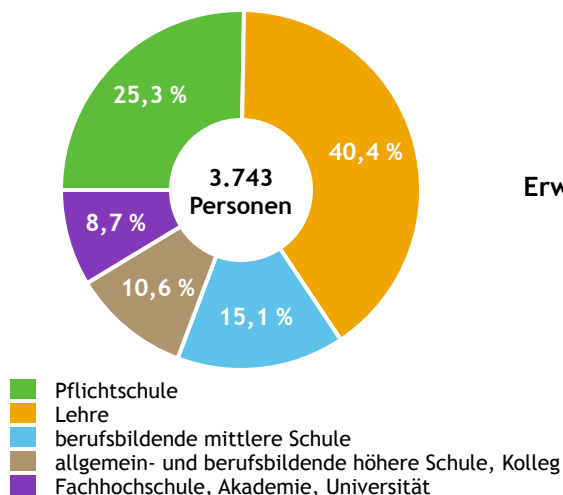


Bevölkerung per 1.1.2023	5.804	
Männer	2.863	49,3 %
Frauen	2.941	50,7 %
ausländische Staatsangehörige	1.279	22,0 %
Altersstruktur	5.804	
0 bis 5 Jahre	376	6,5 %
6 bis 14 Jahre	509	8,8 %
15 bis 24 Jahre	630	10,9 %
25 bis 64 Jahre	3.110	53,6 %
65 Jahre und älter	1.179	20,3 %
Durchschnittsalter	43,0	
Entwicklung 2018 bis 2023	+ 424	
Geborene minus Gestorbene	+ 6	
Zuzüge minus Wegzüge ¹⁾	+ 418	

Quelle: Land Salzburg ¹⁾inkl. Statistische Korrektur

Bildung & Erwerbstätigkeit

Höchste abgeschlossene Ausbildung



15- bis 64-Jährige per 31.10.2021	3.743	
Pflichtschule	946	25,3 %
Lehre	1.511	40,4 %
berufsbildende mittlere Schule	565	15,1 %
Matura, Kolleg	397	10,6 %
Hochschule, Universität	324	8,7 %

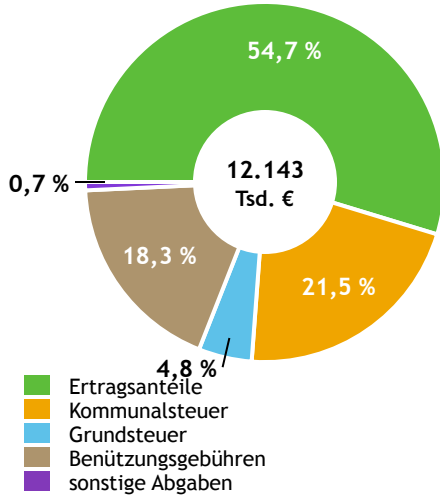
Erwerbspersonen 15 Jahre und älter	2.986	
Selbständige, Mithelfende	386	12,9 %
Unselbständige	2.475	82,9 %
Arbeitslose	125	4,2 %
Erwerbsquote in % ¹⁾	78,1	

Erwerbsspendler:innen	
Einpendler:innen ²⁾	1.877
Auspender:innen	1.314

Quelle: Statistik Austria ¹⁾15 bis 64 Jahre ²⁾ohne Ausland

Gemeindefinanzen

Steuereinnahmen 2022



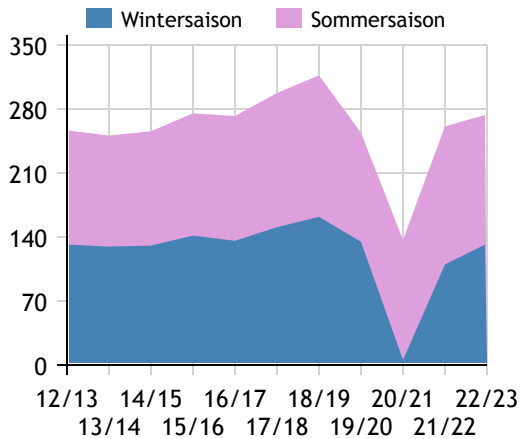
Gemeindefinanzen 2022 (Finanzierungshaushalt in 1.000 €)

voranschlagswirksame Gebarung		
Einzahlungen	28.539	
Auszahlungen	28.129	
nicht-voranschlagswirksame Gebarung		
Einzahlungen	9.144	
Auszahlungen	9.241	
Steuereinnahmen, Gebühren, Abgaben¹⁾	12.143	
Ertragsanteile	6.642	54,7 %
Kommunalsteuer	2.610	21,5 %
Grundsteuer	580	4,8 %
Benützungsgebühren	2.224	18,3 %
sonstige Abgaben ¹⁾	88	0,7 %

Quelle: Statistik Austria ¹⁾ ohne Fremdenverkehrsabgabe

Tourismus

Nächtigungen 2012/13 bis 2022/23 (in 1.000)



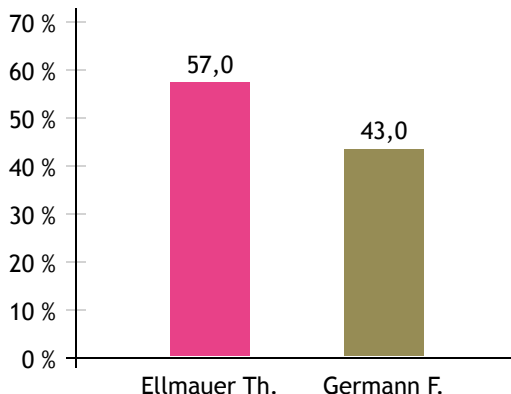
Tourismusjahr 2022/23

Ankünfte	66.261	
Wintersaison	30.169	45,5 %
Sommersaison	36.092	54,5 %
Übernachtungen	273.370	
Wintersaison	131.763	48,2 %
Sommersaison	141.607	51,8 %
Nächtigungen je Einwohner:in	47,1	
Betten¹⁾		
Wintersaison	2.715	
Sommersaison	2.729	
Bettenauslastung in %¹⁾		
Wintersaison	26,8	
Sommersaison	28,2	

Quelle: Land Salzburg ¹⁾ ohne Campingplätze

Gemeindewahlen

Bürgermeisterwahl 2024



Bürgermeister Ellmayer Thomas MIT

Gemeindevertretungswahl 2024

Wahlberechtigte	4.359	
Wahlbeteiligung	65,9 %	
	Stimmen	Mandate
SPÖ	12,4 %	3
MIT	50,4 %	13
MITTE	37,1 %	9

Quelle: Land Salzburg