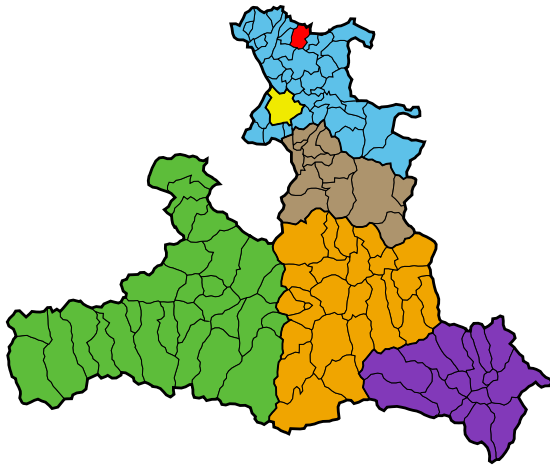


Marktgemeinde Mattsee

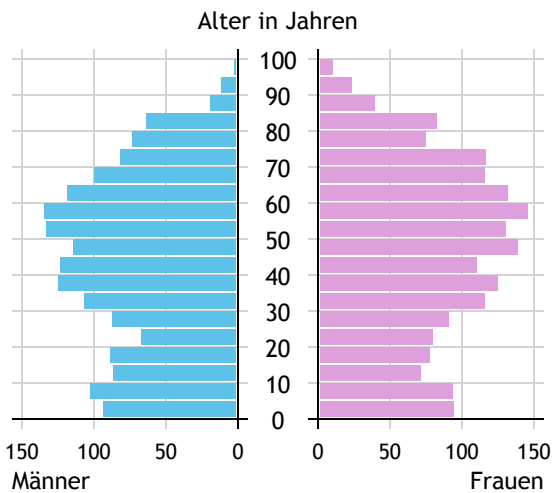


Allgemeines	
Seehöhe	506 m
Katasterfläche	24,6 km ²
Dauersiedlungsraum	13,6 km ²
landwirtschaftliche Nutzfläche	9,5 km ²
Bevölkerung je km ²	142,3
höchste Erhebung	Buchberg
Höhe	801 m
Entfernung zum Bezirkshauptort	10 km
Entfernung zur Landeshauptstadt	22 km
Politisches	
Politischer Bezirk	Salzburg-Umgebung
Gerichtsbezirk	Seekirchen

Quellen: Statistik Austria, Sagis

Bevölkerung

Bevölkerungspyramide

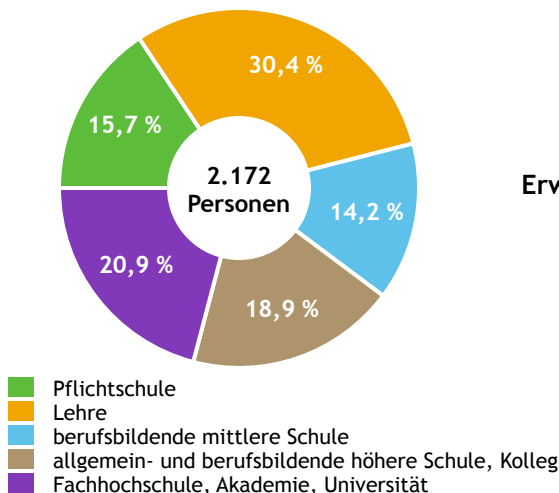


Bevölkerung per 1.1.2023	3.499	
Männer	1.683	48,1 %
Frauen	1.816	51,9 %
ausländische Staatsangehörige	470	13,4 %
Altersstruktur		3.499
0 bis 5 Jahre	231	6,6 %
6 bis 14 Jahre	296	8,5 %
15 bis 24 Jahre	303	8,7 %
25 bis 64 Jahre	1.890	54,0 %
65 Jahre und älter	779	22,3 %
Durchschnittsalter	44,6	
Entwicklung 2018 bis 2023		+ 236
Geborene minus Gestorbene	+ 22	
Zuzüge minus Wegzüge ¹⁾	+ 214	

Quelle: Land Salzburg ¹⁾inkl. Statistische Korrektur

Bildung & Erwerbstätigkeit

Höchste abgeschlossene Ausbildung



15- bis 64-Jährige per 31.10.2021	2.172	
Pflichtschule	340	15,7 %
Lehre	660	30,4 %
berufsbildende mittlere Schule	308	14,2 %
Matura, Kolleg	410	18,9 %
Hochschule, Universität	454	20,9 %

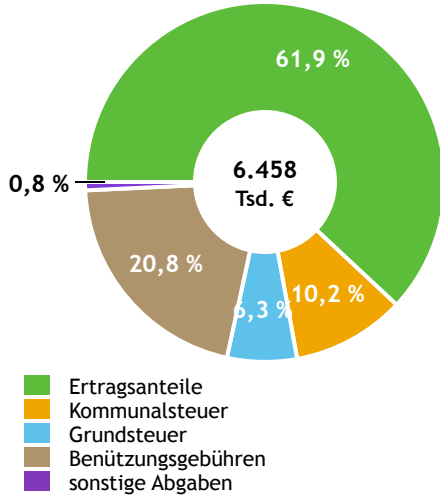
Erwerbspersonen 15 Jahre und älter	1.805	
Selbständige, Mithelfende	292	16,2 %
Unselbständige	1.464	81,1 %
Arbeitslose	49	2,7 %
Erwerbsquote in % ¹⁾	80,0	

Erwerbspendler:innen	
Einpendler:innen ²⁾	527
Auspender:innen	1.247

Quelle: Statistik Austria ¹⁾15 bis 64 Jahre ²⁾ohne Ausland

Gemeindefinanzen

Steuereinnahmen 2022



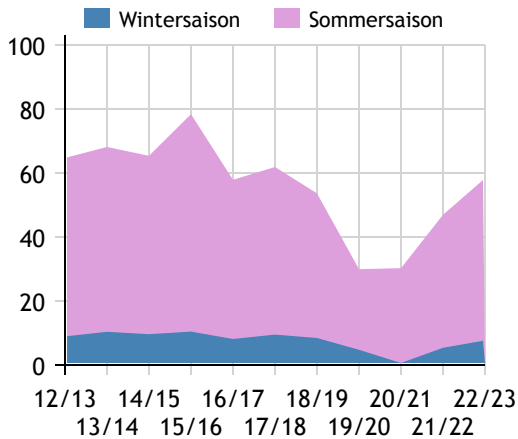
Gemeindefinanzen 2022 (Finanzierungshaushalt in 1.000 €)

voranschlagswirksame Gebarung		
Einzahlungen	14.386	
Auszahlungen	14.874	
nicht-voranschlagswirksame Gebarung		
Einzahlungen	3.850	
Auszahlungen	4.081	
Steuereinnahmen, Gebühren, Abgaben¹⁾	6.458	
Ertragsanteile	4.000	61,9 %
Kommunalsteuer	659	10,2 %
Grundsteuer	405	6,3 %
Benützungsgebühren	1.346	20,8 %
sonstige Abgaben ¹⁾	49	0,8 %

Quelle: Statistik Austria ¹⁾ ohne Fremdenverkehrsabgabe

Tourismus

Nächtigungen 2012/13 bis 2022/23 (in 1.000)



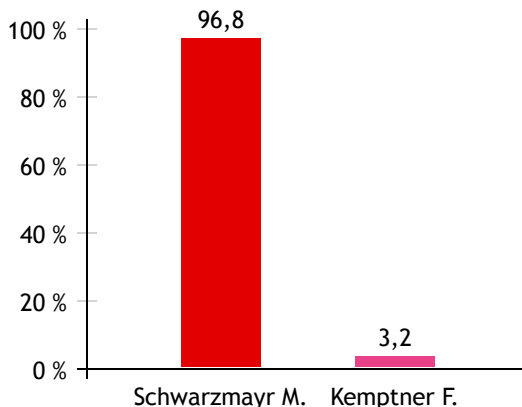
Tourismusjahr 2022/23

Ankünfte	12.424	
Wintersaison	2.759	22,2 %
Sommersaison	9.665	77,8 %
Übernachtungen	57.828	
Wintersaison	7.544	13,0 %
Sommersaison	50.284	87,0 %
Nächtigungen je Einwohner:in	16,5	
Betten¹⁾		
Wintersaison	409	
Sommersaison	476	
Bettenauslastung in %¹⁾		
Wintersaison	10,2	
Sommersaison	57,4	

Quelle: Land Salzburg ¹⁾ ohne Campingplätze

Gemeindewahlen

Bürgermeisterwahl 2024



Bürgermeister Schwarzmayr Michael SPÖ

Gemeindevertretungswahl 2024

Wahlberechtigte	2.821	
Wahlbeteiligung	73,3 %	
	Stimmen	Mandate
ÖVP	30,1 %	6
FPÖ	7,5 %	1
SPÖ	61,3 %	14
MFG	1,1 %	0

Quelle: Land Salzburg