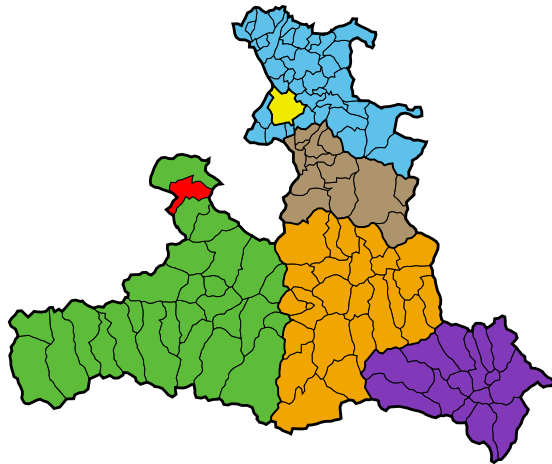


# Marktgemeinde Lofer

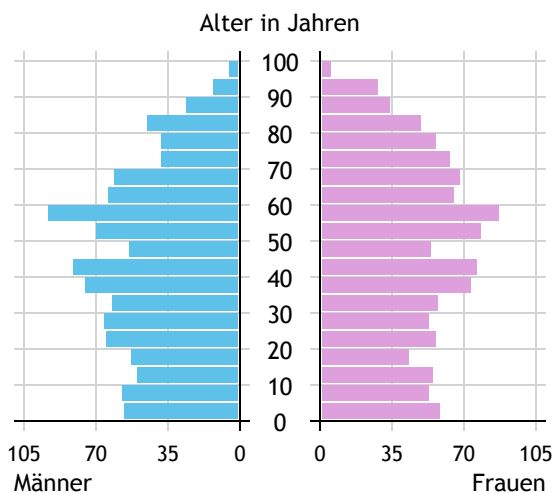


<b>Allgemeines</b>	
Seehöhe	626 m
Katasterfläche	55,6 km <sup>2</sup>
Dauersiedlungsraum	7,3 km <sup>2</sup>
landwirtschaftliche Nutzfläche	5,7 km <sup>2</sup>
Bevölkerung je km <sup>2</sup>	37,8
höchste Erhebung	Mitterhorn
Höhe	2.499 m
Entfernung zum Bezirkshauptort	41 km
Entfernung zur Landeshauptstadt	46 km
<b>Politisches</b>	
Politischer Bezirk	Zell am See
Gerichtsbezirk	Zell am See

Quellen: Statistik Austria, Sagis

## Bevölkerung

### Bevölkerungspyramide

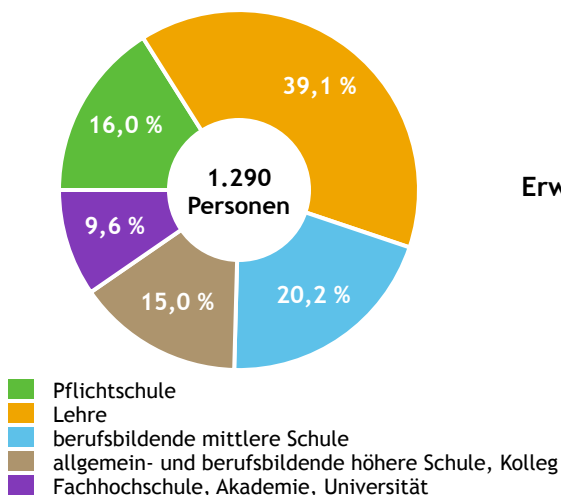


<b>Bevölkerung per 1.1.2023</b>	<b>2.103</b>	
Männer	1.032	49,1 %
Frauen	1.071	50,9 %
ausländische Staatsangehörige	338	16,1 %
<b>Altersstruktur</b>	<b>2.103</b>	
0 bis 5 Jahre	136	6,5 %
6 bis 14 Jahre	181	8,6 %
15 bis 24 Jahre	209	9,9 %
25 bis 64 Jahre	1.076	51,2 %
65 Jahre und älter	501	23,8 %
Durchschnittsalter	44,9	
<b>Entwicklung 2018 bis 2023</b>	<b>+ 66</b>	
Geborene minus Gestorbene	- 40	
Zuzüge minus Wegzüge <sup>1)</sup>	+ 106	

Quelle: Land Salzburg <sup>1)</sup>inkl. Statistische Korrektur

## Bildung & Erwerbstätigkeit

### Höchste abgeschlossene Ausbildung



<b>15- bis 64-Jährige per 31.10.2021</b>	<b>1.290</b>	
Pflichtschule	207	16,0 %
Lehre	505	39,1 %
berufsbildende mittlere Schule	261	20,2 %
Matura, Kolleg	193	15,0 %
Hochschule, Universität	124	9,6 %

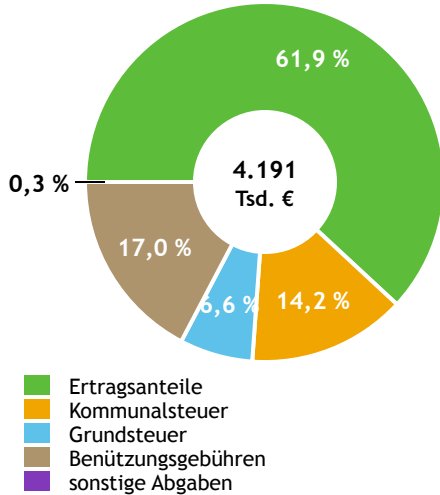
<b>Erwerbspersonen 15 Jahre und älter</b>	<b>1.064</b>	
Selbständige, Mithelfende	179	16,8 %
Unselbständige	844	79,3 %
Arbeitslose	41	3,9 %
Erwerbsquote in % <sup>1)</sup>	80,5	

<b>Erwerbsspendler:innen</b>	
Einpendler:innen <sup>2)</sup>	376
Auspender:innen	502

Quelle: Statistik Austria <sup>1)</sup>15 bis 64 Jahre <sup>2)</sup>ohne Ausland

# Gemeindefinanzen

## Steuereinnahmen 2022



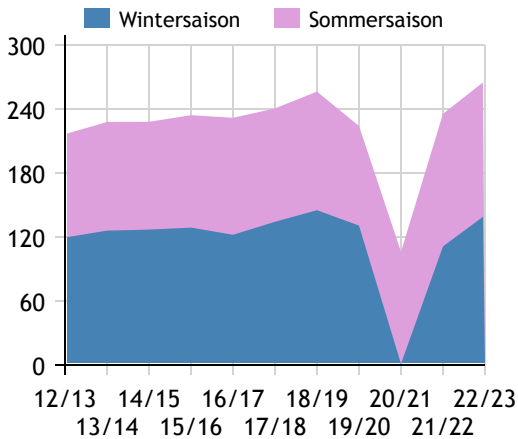
## Gemeindefinanzen 2022 (Finanzierungshaushalt in 1.000 €)

<b>voranschlagswirksame Gebarung</b>		
Einzahlungen	7.471	
Auszahlungen	7.012	
<b>nicht-voranschlagswirksame Gebarung</b>		
Einzahlungen	2.127	
Auszahlungen	2.103	
<b>Steuereinnahmen, Gebühren, Abgaben<sup>1)</sup></b>	<b>4.191</b>	
Ertragsanteile	2.594	61,9 %
Kommunalsteuer	596	14,2 %
Grundsteuer	276	6,6 %
Benützungsgebühren	713	17,0 %
sonstige Abgaben <sup>1)</sup>	12	0,3 %

Quelle: Statistik Austria <sup>1)</sup> ohne Fremdenverkehrsabgabe

# Tourismus

## Nächtigungen 2012/13 bis 2022/23 (in 1.000)



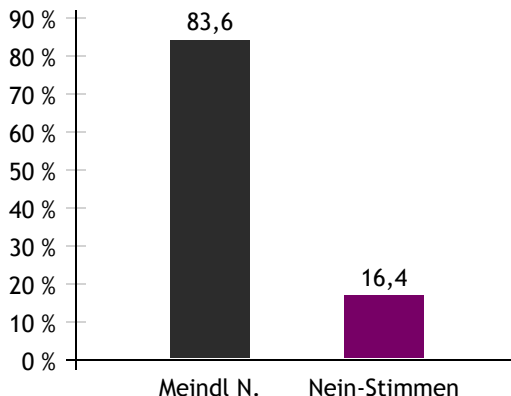
## Tourismusjahr 2022/23

<b>Ankünfte</b>	<b>51.721</b>	
Wintersaison	25.131	48,6 %
Sommersaison	26.590	51,4 %
<b>Übernachtungen</b>	<b>264.985</b>	
Wintersaison	138.935	52,4 %
Sommersaison	126.050	47,6 %
Nächtigungen je Einwohner:in	126,0	
<b>Betten<sup>1)</sup></b>		
Wintersaison	2.079	
Sommersaison	2.111	
<b>Bettenauslastung in %<sup>1)</sup></b>		
Wintersaison	36,9	
Sommersaison	32,5	

Quelle: Land Salzburg <sup>1)</sup> ohne Campingplätze

# Gemeindewahlen

## Bürgermeisterwahl 2024



## Bürgermeister Meindl Norbert      ÖVP

## Gemeindevertretungswahl 2024

Wahlberechtigte	1.684	
Wahlbeteiligung	68,1 %	
	Stimmen	Mandate
ÖVP	57,6 %	10
FPÖ	23,6 %	4
SPÖ	18,8 %	3

Quelle: Land Salzburg