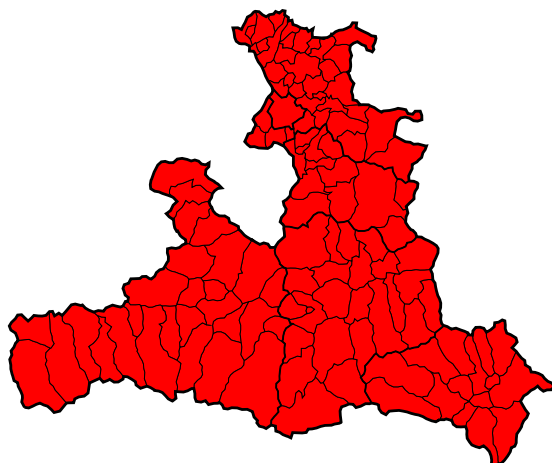


Land Salzburg

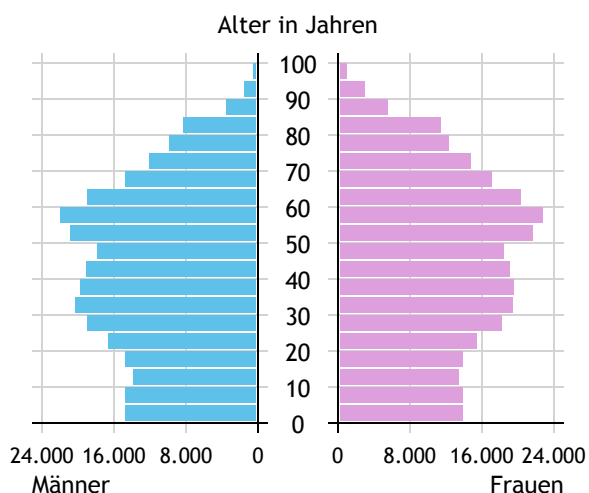


Allgemeines	
Seehöhe	736 m
Katasterfläche	7.154,6 km ²
Dauersiedlungsraum	1.496,1 km ²
landwirtschaftliche Nutzfläche	1.124,9 km ²
Bevölkerung je km ²	79,4
höchste Erhebung	Großvenediger
Höhe	3.657 m

Quellen: Statistik Austria, Sagis

Bevölkerung

Bevölkerungspyramide

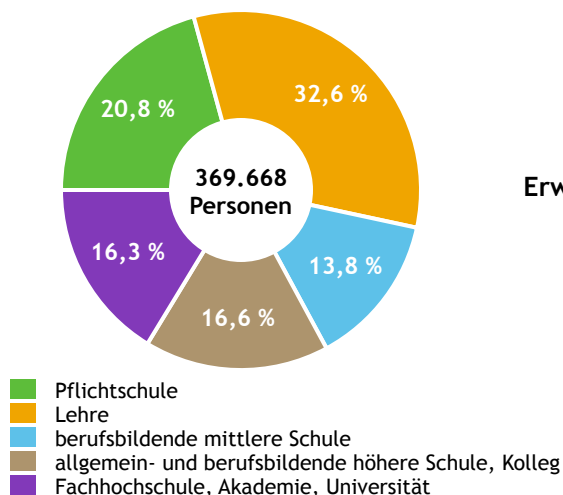


Bevölkerung per 1.1.2023	568.346	
Männer	278.190	48,9 %
Frauen	290.156	51,1 %
ausländische Staatsangehörige	111.993	19,7 %
Altersstruktur	568.346	
0 bis 5 Jahre	33.938	6,0 %
6 bis 14 Jahre	49.250	8,7 %
15 bis 24 Jahre	59.586	10,5 %
25 bis 64 Jahre	313.346	55,1 %
65 Jahre und älter	112.224	19,7 %
Durchschnittsalter	43,2	
Entwicklung 2018 bis 2023	+ 15.767	
Geborene minus Gestorbene	+ 3.129	
Zuzüge minus Wegzüge ¹⁾	+ 12.638	

Quelle: Land Salzburg ¹⁾inkl. Statistische Korrektur

Bildung & Erwerbstätigkeit

Höchste abgeschlossene Ausbildung



15- bis 64-Jährige per 31.10.2021	369.668	
Pflichtschule	76.746	20,8 %
Lehre	120.518	32,6 %
berufsbildende mittlere Schule	50.858	13,8 %
Matura, Kolleg	61.303	16,6 %
Hochschule, Universität	60.243	16,3 %

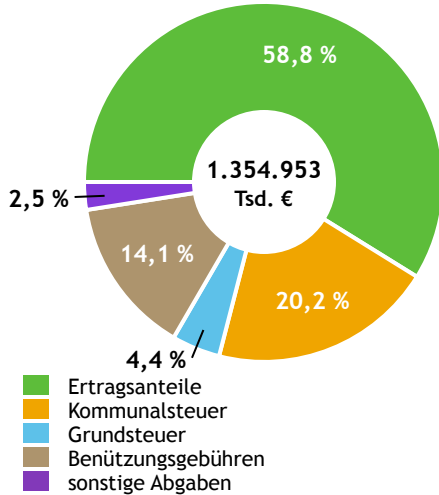
Erwerbspersonen 15 Jahre und älter	301.182	
Selbständige, Mithelfende	36.236	12,0 %
Unselbständige	253.648	84,2 %
Arbeitslose	11.298	3,8 %
Erwerbsquote in % ¹⁾	79,5	

Erwerbspendler:innen	
Einpendler:innen ²⁾	32.010
Auspender:innen	24.757

Quelle: Statistik Austria ¹⁾15 bis 64 Jahre ²⁾ohne Ausland

Gemeindefinanzen

Steuereinnahmen 2022



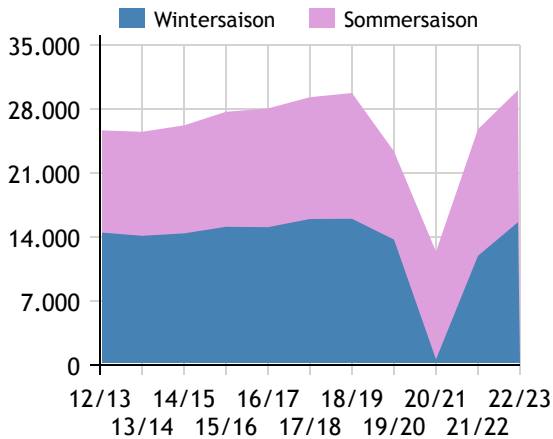
Gemeindefinanzen 2022 (Finanzierungshaushalt in 1.000 €)

voranschlagswirksame Gebarung		
Einzahlungen	2.380.029	
Auszahlungen	2.289.138	
nicht-voranschlagswirksame Gebarung		
Einzahlungen	1.559.515	
Auszahlungen	1.547.059	
Steuereinnahmen, Gebühren, Abgaben¹⁾	1.354.953	
Ertragsanteile	796.988	58,8 %
Kommunalsteuer	273.625	20,2 %
Grundsteuer	58.982	4,4 %
Benützungsgebühren	191.185	14,1 %
sonstige Abgaben ¹⁾	34.173	2,5 %

Quelle: Statistik Austria ¹⁾ ohne Fremdenverkehrsabgabe

Tourismus

Nächtigungen 2012/13 bis 2022/23 (in 1.000)



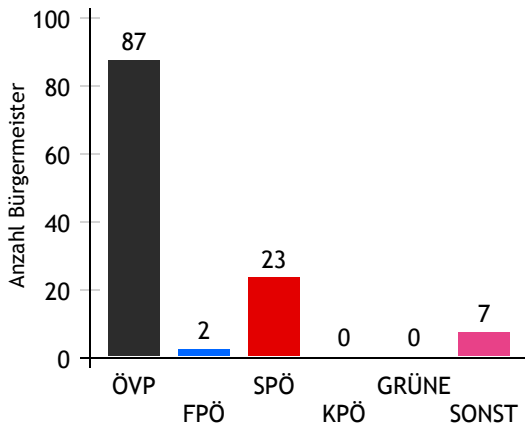
Tourismusjahr 2022/23

Ankünfte	7.961.068	
Wintersaison	3.771.907	47,4 %
Sommersaison	4.189.161	52,6 %
Übernachtungen	30.062.746	
Wintersaison	15.619.731	52,0 %
Sommersaison	14.443.015	48,0 %
Nächtigungen je Einwohner:in	52,9	
Betten¹⁾		
Wintersaison	223.072	
Sommersaison	214.434	
Bettenauslastung in %¹⁾		
Wintersaison	38,4	
Sommersaison	34,5	

Quelle: Land Salzburg ¹⁾ ohne Campingplätze

Gemeindewahlen

Bürgermeisterwahlen 2024



Gemeindevertretungswahlen 2024

Wahlberechtigte	439.785	
Wahlbeteiligung	65,9 %	
	Stimmen	Mandate
ÖVP	39,9 %	1.061
FPÖ	13,2 %	293
SPÖ	26,9 %	551
KPÖ	5,4 %	13
GRÜNE	6,5 %	79
SONST	8,1 %	167

Quelle: Land Salzburg