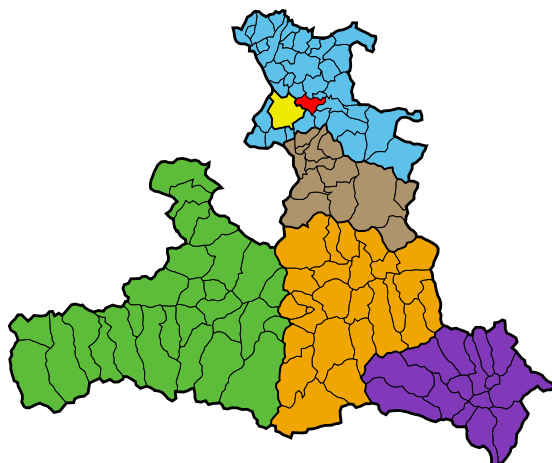


Gemeinde Koppl

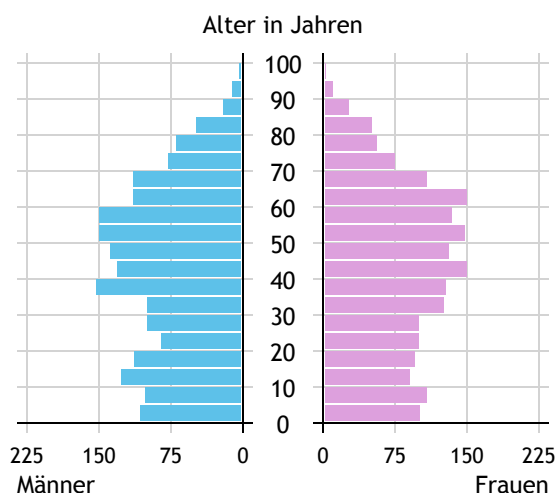


Allgemeines	
Seehöhe	755 m
Katasterfläche	20,9 km ²
Dauersiedlungsraum	12,4 km ²
landwirtschaftliche Nutzfläche	9,7 km ²
Bevölkerung je km ²	176,2
höchste Erhebung	Gaisberg
Höhe	1.287 m
Entfernung zum Bezirkshauptort	13 km
Entfernung zur Landeshauptstadt	11 km
Politisches	
Politischer Bezirk	Salzburg-Umgebung
Gerichtsbezirk	Seekirchen

Quellen: Statistik Austria, Sagis

Bevölkerung

Bevölkerungspyramide

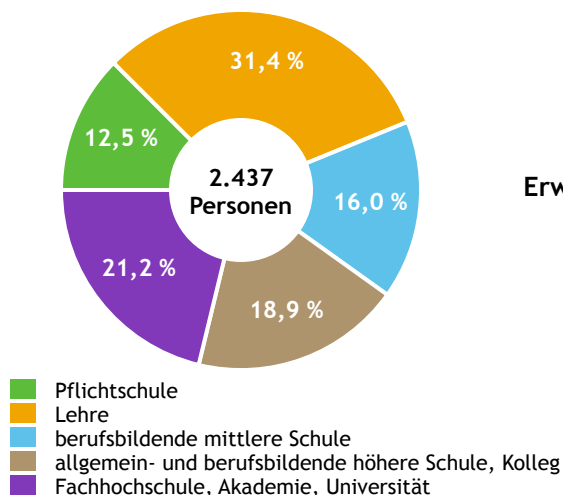


Bevölkerung per 1.1.2023	3.679	
Männer	1.852	50,3 %
Frauen	1.827	49,7 %
ausländische Staatsangehörige	368	10,0 %
Altersstruktur		3.679
0 bis 5 Jahre	230	6,3 %
6 bis 14 Jahre	387	10,5 %
15 bis 24 Jahre	380	10,3 %
25 bis 64 Jahre	2.050	55,7 %
65 Jahre und älter	632	17,2 %
Durchschnittsalter	41,7	
Entwicklung 2018 bis 2023		+ 207
Geborene minus Gestorbene	+ 122	
Zuzüge minus Wegzüge ¹⁾	+ 85	

Quelle: Land Salzburg ¹⁾inkl. Statistische Korrektur

Bildung & Erwerbstätigkeit

Höchste abgeschlossene Ausbildung



15- bis 64-Jährige per 31.10.2021	2.437	
Pflichtschule	304	12,5 %
Lehre	764	31,4 %
berufsbildende mittlere Schule	391	16,0 %
Matura, Kolleg	461	18,9 %
Hochschule, Universität	517	21,2 %

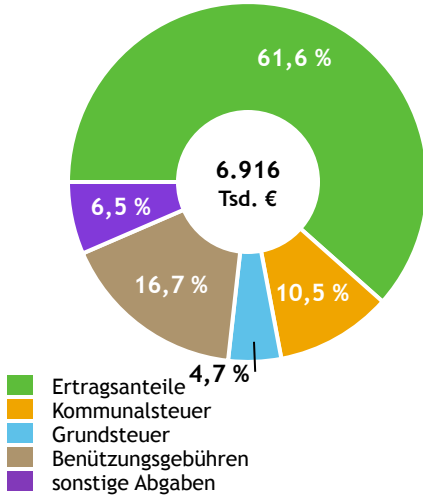
Erwerbspersonen 15 Jahre und älter	2.053	
Selbständige, Mithelfende	295	14,4 %
Unselbständige	1.718	83,7 %
Arbeitslose	40	1,9 %
Erwerbsquote in % ¹⁾	81,9	

Erwerbspendler:innen	
Einpendler:innen ²⁾	558
Auspender:innen	1.550

Quelle: Statistik Austria ¹⁾15 bis 64 Jahre ²⁾ohne Ausland

Gemeindefinanzen

Steuereinnahmen 2022



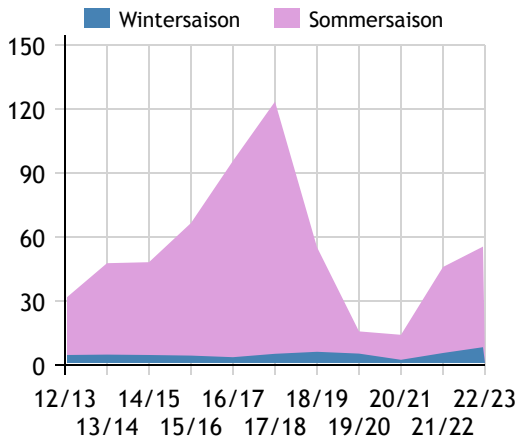
Gemeindefinanzen 2022 (Finanzierungshaushalt in 1.000 €)

voranschlagswirksame Gebarung		
Einzahlungen	8.640	
Auszahlungen	8.641	
nicht-voranschlagswirksame Gebarung		
Einzahlungen	8.940	
Auszahlungen	9.001	
Steuereinnahmen, Gebühren, Abgaben¹⁾	6.916	
Ertragsanteile	4.257	61,6 %
Kommunalsteuer	725	10,5 %
Grundsteuer	327	4,7 %
Benützungsgebühren	1.157	16,7 %
sonstige Abgaben ¹⁾	450	6,5 %

Quelle: Statistik Austria ¹⁾ ohne Fremdenverkehrsabgabe

Tourismus

Nächtigungen 2012/13 bis 2022/23 (in 1.000)



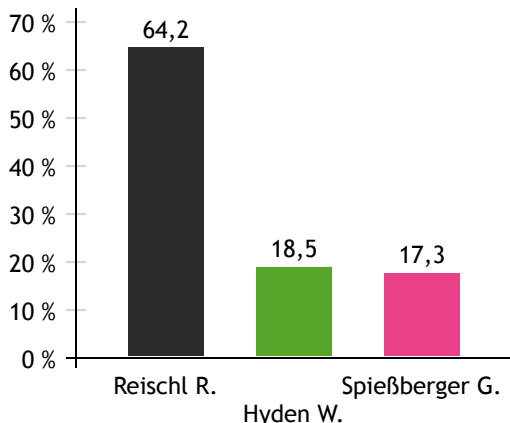
Tourismusjahr 2022/23

Ankünfte	13.670	
Wintersaison	1.470	10,8 %
Sommersaison	12.200	89,2 %
Übernachtungen	55.462	
Wintersaison	8.325	15,0 %
Sommersaison	47.137	85,0 %
Nächtigungen je Einwohner:in	15,1	
Betten¹⁾		
Wintersaison	255	
Sommersaison	259	
Bettenauslastung in %¹⁾		
Wintersaison	18,0	
Sommersaison	36,0	

Quelle: Land Salzburg ¹⁾ ohne Campingplätze

Gemeindewahlen

Bürgermeisterwahl 2024



Bürgermeister Reischl Rupert ÖVP

Gemeindevertretungswahl 2024

Wahlberechtigte	2.966	
Wahlbeteiligung	70,0 %	
	Stimmen	Mandate
ÖVP	46,2 %	10
FPÖ	12,3 %	2
GRÜNE	21,6 %	5
ULK	20,0 %	4

Quelle: Land Salzburg