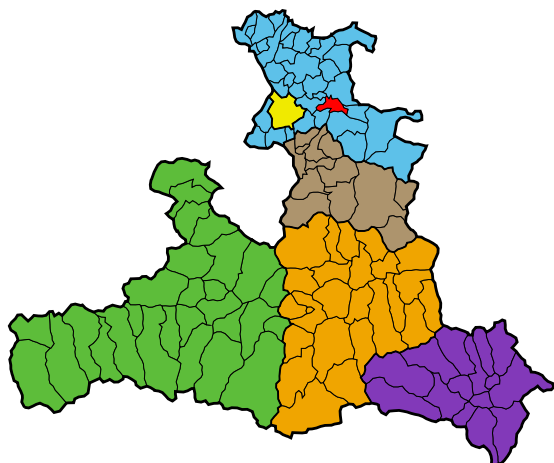


Gemeinde Hof

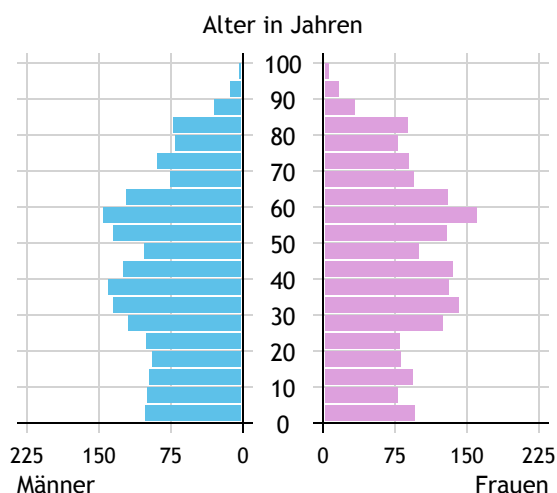


Allgemeines	
Seehöhe	739 m
Katasterfläche	19,7 km ²
Dauersiedlungsraum	9,8 km ²
landwirtschaftliche Nutzfläche	6,9 km ²
Bevölkerung je km ²	184,4
höchste Erhebung	Filbling (nordwestlicher Rücken)
Höhe	1.281 m
Entfernung zum Bezirkshauptort	20 km
Entfernung zur Landeshauptstadt	16 km
Politisches	
Politischer Bezirk	Salzburg-Umgebung
Gerichtsbezirk	Seekirchen

Quellen: Statistik Austria, Sagis

Bevölkerung

Bevölkerungspyramide

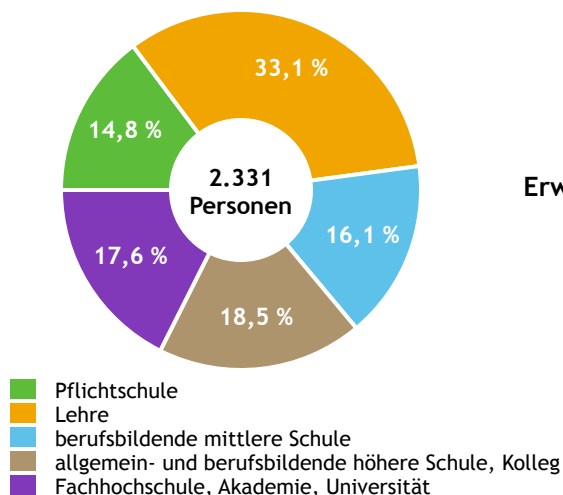


Bevölkerung per 1.1.2023	3.630	
Männer	1.809	49,8 %
Frauen	1.821	50,2 %
ausländische Staatsangehörige	507	14,0 %
Altersstruktur		
0 bis 5 Jahre	225	6,2 %
6 bis 14 Jahre	321	8,8 %
15 bis 24 Jahre	344	9,5 %
25 bis 64 Jahre	2.024	55,8 %
65 Jahre und älter	716	19,7 %
Durchschnittsalter	43,3	
Entwicklung 2018 bis 2023		
Geborene minus Gestorbene	+ 68	
Zuzüge minus Wegzüge ¹⁾	- 43	
	+ 111	

Quelle: Land Salzburg ¹⁾inkl. Statistische Korrektur

Bildung & Erwerbstätigkeit

Höchste abgeschlossene Ausbildung



15- bis 64-Jährige per 31.10.2021	2.331	
Pflichtschule	344	14,8 %
Lehre	771	33,1 %
berufsbildende mittlere Schule	375	16,1 %
Matura, Kolleg	431	18,5 %
Hochschule, Universität	410	17,6 %

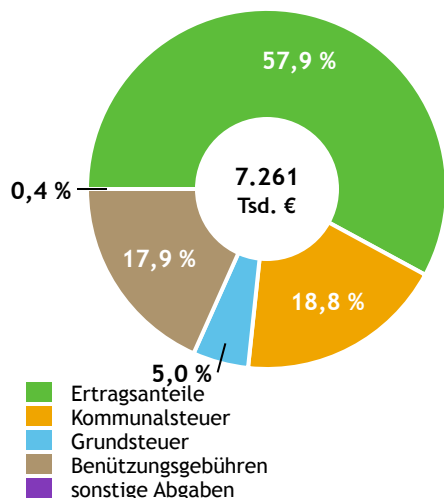
Erwerbspersonen 15 Jahre und älter	1.967	
Selbständige, Mithelfende	249	12,7 %
Unselbständige	1.673	85,1 %
Arbeitslose	45	2,3 %
Erwerbsquote in % ¹⁾	82,5	

Erwerbsspendler:innen	
Einpendler:innen ²⁾	1.038
Auspender:innen	1.384

Quelle: Statistik Austria ¹⁾15 bis 64 Jahre ²⁾ohne Ausland

Gemeindefinanzen

Steuereinnahmen 2022



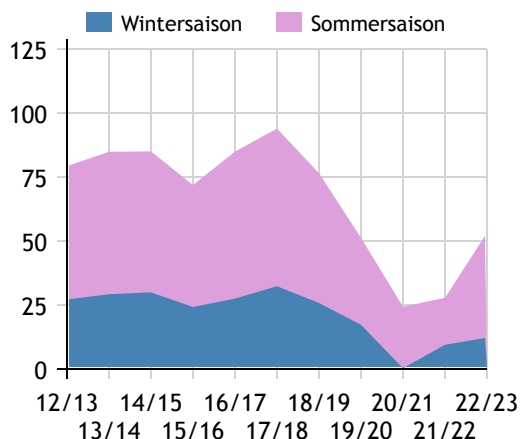
Gemeindefinanzen 2022 (Finanzierungshaushalt in 1.000 €)

voranschlagswirksame Gebarung		
Einzahlungen	10.173	
Auszahlungen	9.656	
nicht-voranschlagswirksame Gebarung		
Einzahlungen	3.412	
Auszahlungen	3.484	
Steuereinnahmen, Gebühren, Abgaben¹⁾	7.261	
Ertragsanteile	4.206	57,9 %
Kommunalsteuer	1.362	18,8 %
Grundsteuer	363	5,0 %
Benützungsgebühren	1.301	17,9 %
sonstige Abgaben ¹⁾	29	0,4 %

Quelle: Statistik Austria ¹⁾ ohne Fremdenverkehrsabgabe

Tourismus

Nächtigungen 2012/13 bis 2022/23 (in 1.000)



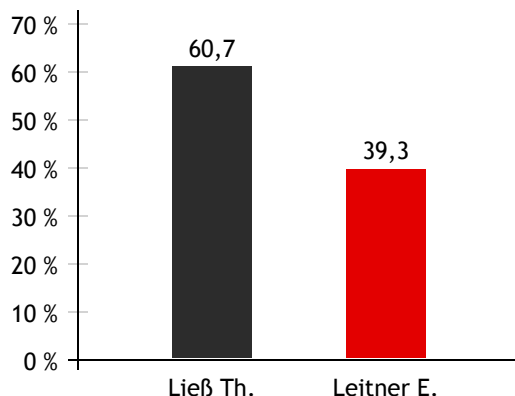
Tourismusjahr 2022/23

Ankünfte	20.283	
Wintersaison	4.935	24,3 %
Sommersaison	15.348	75,7 %
Übernachtungen	52.068	
Wintersaison	12.107	23,3 %
Sommersaison	39.961	76,7 %
Nächtigungen je Einwohner:in	14,3	
Betten¹⁾		
Wintersaison	696	
Sommersaison	712	
Bettenauslastung in %¹⁾		
Wintersaison	9,6	
Sommersaison	30,5	

Quelle: Land Salzburg ¹⁾ ohne Campingplätze

Gemeindewahlen

Bürgermeisterwahl 2024



Bürgermeister Ließ Thomas ÖVP

Gemeindevertretungswahl 2024

Wahlberechtigte	2.942	
Wahlbeteiligung	66,5 %	
	Stimmen	Mandate
ÖVP	44,6 %	10
FPÖ	15,3 %	3
SPÖ	21,3 %	4
HUG	18,8 %	4

Quelle: Land Salzburg