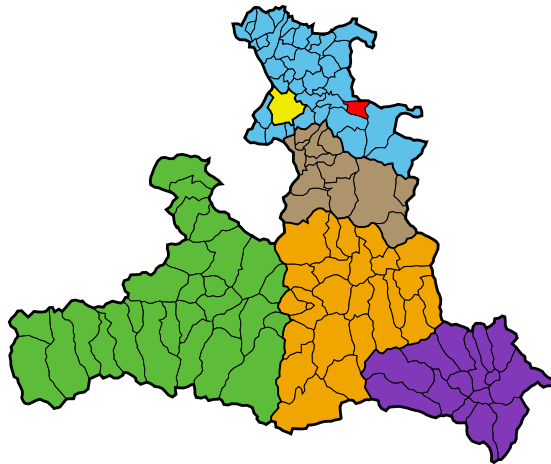


Gemeinde Fuschl am See

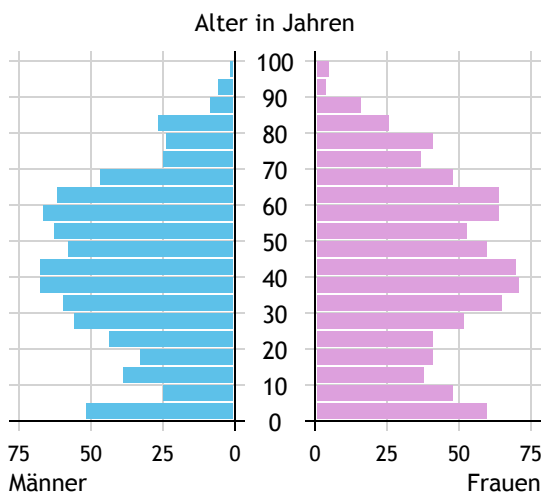


Allgemeines	
Seehöhe	670 m
Katasterfläche	21,4 km ²
Dauersiedlungsraum	5,1 km ²
landwirtschaftliche Nutzfläche	2,9 km ²
Bevölkerung je km ²	77,5
höchste Erhebung	Schober
Höhe	1.328 m
Entfernung zum Bezirkshauptort	27 km
Entfernung zur Landeshauptstadt	23 km
Politisches	
Politischer Bezirk	Salzburg-Umgebung
Gerichtsbezirk	Seekirchen

Quellen: Statistik Austria, Sagis

Bevölkerung

Bevölkerungspyramide

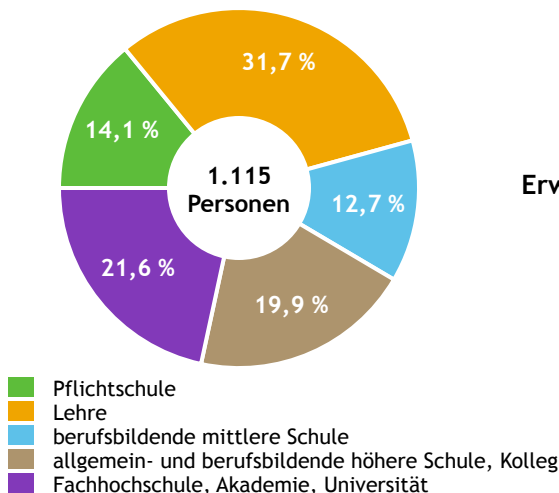


Bevölkerung per 1.1.2023	1.659
Männer	795 47,9 %
Frauen	864 52,1 %
ausländische Staatsangehörige	328 19,8 %
Altersstruktur	1.659
0 bis 5 Jahre	129 7,8 %
6 bis 14 Jahre	121 7,3 %
15 bis 24 Jahre	151 9,1 %
25 bis 64 Jahre	969 58,4 %
65 Jahre und älter	289 17,4 %
Durchschnittsalter	42,3
Entwicklung 2018 bis 2023	+ 139
Geborene minus Gestorbene	+ 74
Zuzüge minus Wegzüge ¹⁾	+ 65

Quelle: Land Salzburg ¹⁾inkl. Statistische Korrektur

Bildung & Erwerbstätigkeit

Höchste abgeschlossene Ausbildung



15- bis 64-Jährige per 31.10.2021	1.115
Pflichtschule	157 14,1 %
Lehre	353 31,7 %
berufsbildende mittlere Schule	142 12,7 %
Matura, Kolleg	222 19,9 %
Hochschule, Universität	241 21,6 %

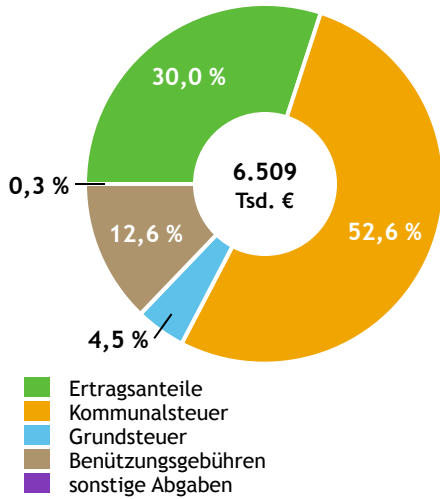
Erwerbspersonen 15 Jahre und älter	934
Selbständige, Mithelfende	142 15,2 %
Unselbständige	772 82,7 %
Arbeitslose	20 2,1 %
Erwerbsquote in % ¹⁾	81,3

Erwerbsspendler:innen	
Einpendler:innen ²⁾	862
Auspender:innen	576

Quelle: Statistik Austria ¹⁾15 bis 64 Jahre ²⁾ohne Ausland

Gemeindefinanzen

Steuereinnahmen 2022



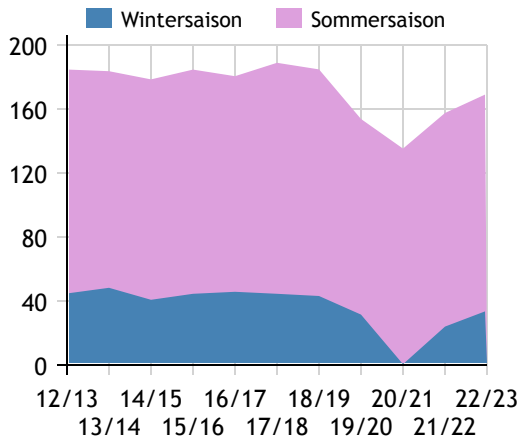
Gemeindefinanzen 2022 (Finanzierungshaushalt in 1.000 €)

voranschlagswirksame Gebarung		
Einzahlungen	10.118	
Auszahlungen	9.333	
nicht-voranschlagswirksame Gebarung		
Einzahlungen	2.189	
Auszahlungen	2.208	
Steuereinnahmen, Gebühren, Abgaben¹⁾	6.509	
Ertragsanteile	1.954	30,0 %
Kommunalsteuer	3.426	52,6 %
Grundsteuer	293	4,5 %
Benützungsgebühren	817	12,6 %
sonstige Abgaben ¹⁾	18	0,3 %

Quelle: Statistik Austria ¹⁾ ohne Fremdenverkehrsabgabe

Tourismus

Nächtigungen 2012/13 bis 2022/23 (in 1.000)



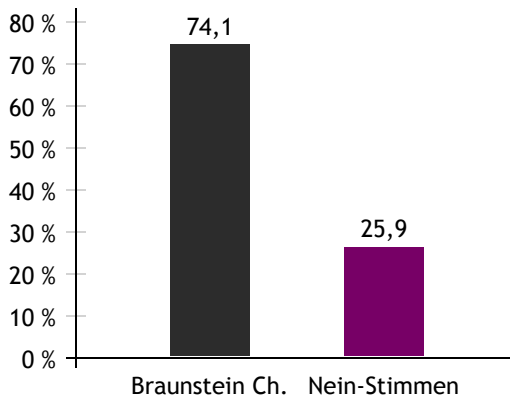
Tourismusjahr 2022/23

Ankünfte	45.619	
Wintersaison	10.908	23,9 %
Sommersaison	34.711	76,1 %
Übernachtungen	168.999	
Wintersaison	33.439	19,8 %
Sommersaison	135.560	80,2 %
Nächtigungen je Einwohner:in	101,9	
Betten¹⁾		
Wintersaison	923	
Sommersaison	1.157	
Bettenauslastung in %¹⁾		
Wintersaison	20,0	
Sommersaison	63,7	

Quelle: Land Salzburg ¹⁾ ohne Campingplätze

Gemeindewahlen

Bürgermeisterwahl 2024



Bürgermeister Braunstein Christian ÖVP

Gemeindevertretungswahl 2024

Wahlberechtigte	1.363	
Wahlbeteiligung	66,2 %	
	Stimmen	Mandate
ÖVP	47,0 %	9
FPÖ	15,5 %	2
SPÖ	18,8 %	3
GRÜNE	18,7 %	3

Quelle: Land Salzburg