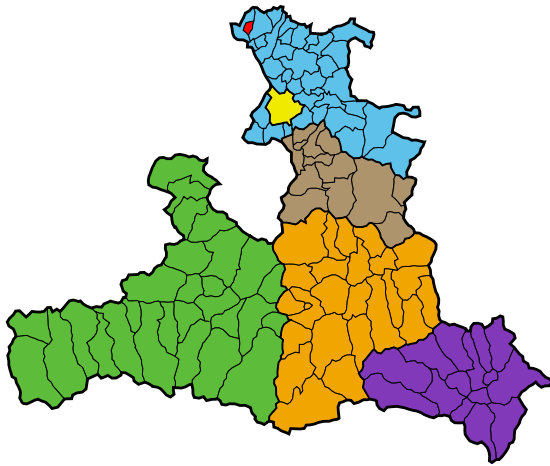


# Gemeinde Bürmoos

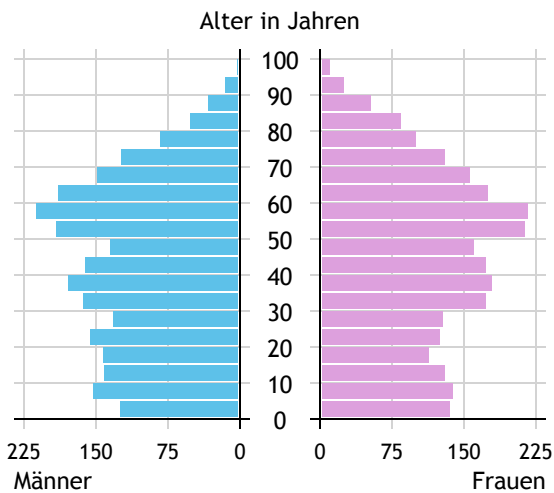


<b>Allgemeines</b>	
Seehöhe	439 m
Katasterfläche	6,9 km <sup>2</sup>
Dauersiedlungsraum	3,9 km <sup>2</sup>
landwirtschaftliche Nutzfläche	1,6 km <sup>2</sup>
Bevölkerung je km <sup>2</sup>	723,5
höchste Erhebung	Wassertrum in Laubschachen
Höhe	451 m
Entfernung zum Bezirkshauptort	29 km
Entfernung zur Landeshauptstadt	27 km
<b>Politisches</b>	
Politischer Bezirk	Salzburg-Umgebung
Gerichtsbezirk	Seekirchen

Quellen: Statistik Austria, Sagis

## Bevölkerung

### Bevölkerungspyramide

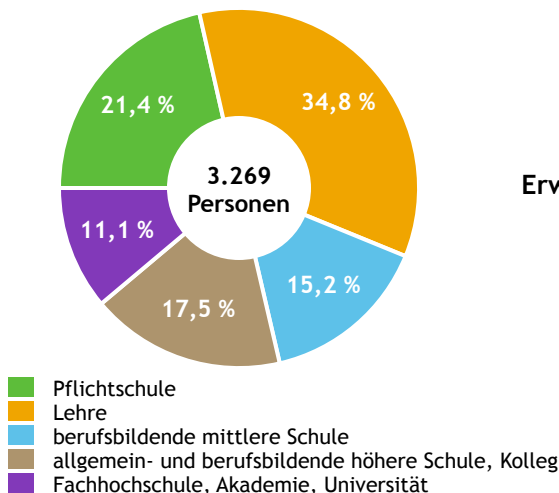


<b>Bevölkerung per 1.1.2023</b>	<b>5.027</b>	
Männer	2.475	49,2 %
Frauen	2.552	50,8 %
ausländische Staatsangehörige	767	15,3 %
<b>Altersstruktur</b>	<b>5.027</b>	
0 bis 5 Jahre	303	6,0 %
6 bis 14 Jahre	500	9,9 %
15 bis 24 Jahre	523	10,4 %
25 bis 64 Jahre	2.729	54,3 %
65 Jahre und älter	972	19,3 %
Durchschnittsalter	42,9	
<b>Entwicklung 2018 bis 2023</b>	<b>+ 128</b>	
Geborene minus Gestorbene	- 8	
Zuzüge minus Wegzüge <sup>1)</sup>	+ 136	

Quelle: Land Salzburg <sup>1)</sup>inkl. Statistische Korrektur

## Bildung & Erwerbstätigkeit

### Höchste abgeschlossene Ausbildung



<b>15- bis 64-Jährige per 31.10.2021</b>	<b>3.269</b>	
Pflichtschule	701	21,4 %
Lehre	1.136	34,8 %
berufsbildende mittlere Schule	496	15,2 %
Matura, Kolleg	572	17,5 %
Hochschule, Universität	364	11,1 %

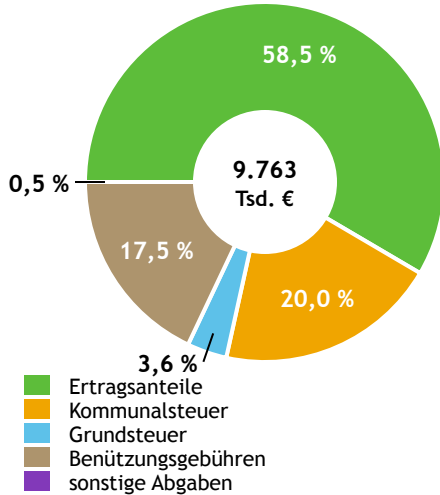
<b>Erwerbspersonen 15 Jahre und älter</b>	<b>2.610</b>	
Selbständige, Mithelfende	194	7,4 %
Unselbständige	2.342	89,7 %
Arbeitslose	74	2,8 %
Erwerbsquote in % <sup>1)</sup>	78,5	

<b>Erwerbspendler:innen</b>	
Einpendler:innen <sup>2)</sup>	1.092
Auspendler:innen	1.923

Quelle: Statistik Austria <sup>1)</sup>15 bis 64 Jahre <sup>2)</sup>ohne Ausland

## Gemeindefinanzen

### Steuereinnahmen 2022



### Gemeindefinanzen 2022 (Finanzierungshaushalt in 1.000 €)

<b>voranschlagswirksame Gebarung</b>		
Einzahlungen	16.927	
Auszahlungen	17.493	
<b>nicht-voranschlagswirksame Gebarung</b>		
Einzahlungen	10.906	
Auszahlungen	10.901	
<b>Steuereinnahmen, Gebühren, Abgaben<sup>1)</sup></b>	<b>9.763</b>	
Ertragsanteile	5.708	58,5 %
Kommunalsteuer	1.951	20,0 %
Grundsteuer	351	3,6 %
Benützungsgebühren	1.709	17,5 %
sonstige Abgaben <sup>1)</sup>	44	0,5 %

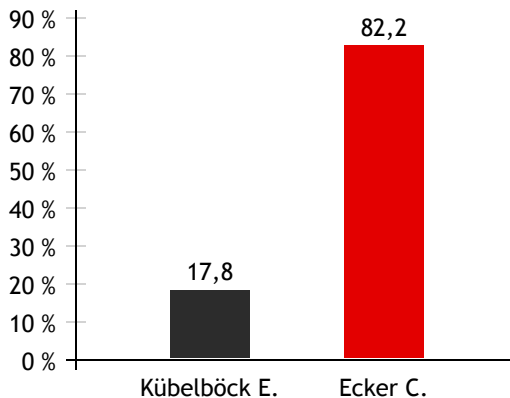
Quelle: Statistik Austria <sup>1)</sup> ohne Fremdenverkehrsabgabe

## Tourismus

In dieser Gemeinde werden wegen der geringen Zahl an Nächtigungen bzw. Betrieben die Tourismusdaten nicht erhoben bzw. nicht veröffentlicht.

## Gemeindewahlen

### Bürgermeisterwahl 2024



### Bürgermeisterin Ecker Cornelia      SPÖ

### Gemeindevertretungswahl 2024

Wahlberechtigte	3.865	
Wahlbeteiligung	60,0 %	
	Stimmen	Mandate
ÖVP	14,5 %	3
FPÖ	14,0 %	3
SPÖ	71,4 %	19

Quelle: Land Salzburg