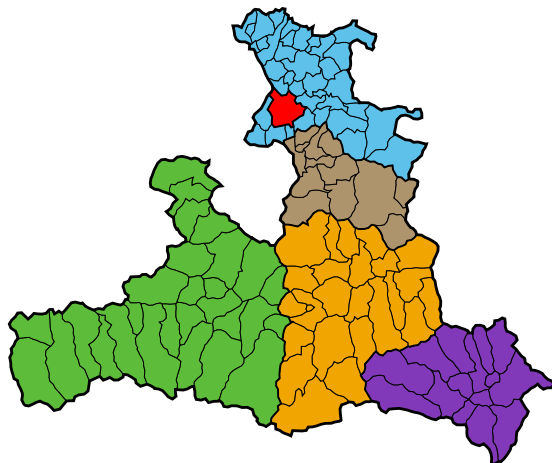


Bezirk Salzburg Stadt

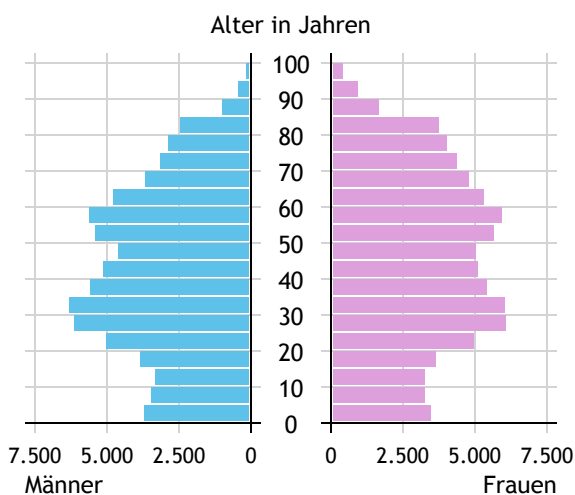


Allgemeines	
Seehöhe	424 m
Katasterfläche	65,7 km ²
Dauersiedlungsraum	58,1 km ²
landwirtschaftliche Nutzfläche	17,5 km ²
Bevölkerung je km ²	2.385,6
höchste Erhebung Höhe	Gaisberg 1.287 m

Quellen: Statistik Austria, Sagis

Bevölkerung

Bevölkerungspyramide

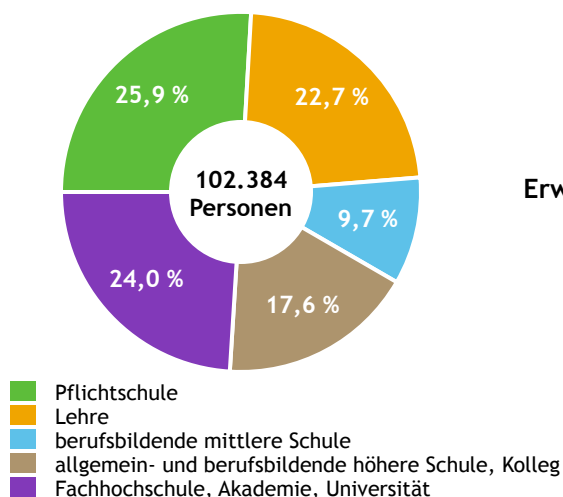


Bevölkerung per 1.1.2023	156.619	
Männer	75.140	48,0 %
Frauen	81.479	52,0 %
ausländische Staatsangehörige	49.378	31,5 %
Altersstruktur	156.619	
0 bis 5 Jahre	8.368	5,3 %
6 bis 14 Jahre	11.665	7,4 %
15 bis 24 Jahre	17.144	10,9 %
25 bis 64 Jahre	86.868	55,5 %
65 Jahre und älter	32.574	20,8 %
Durchschnittsalter	43,7	
Entwicklung 2018 bis 2023	+ 3.242	
Geborene minus Gestorbene	- 150	
Zuzüge minus Wegzüge ¹⁾	+ 3.392	

Quelle: Land Salzburg ¹⁾inkl. Statistische Korrektur

Bildung & Erwerbstätigkeit

Höchste abgeschlossene Ausbildung



15- bis 64-Jährige per 31.10.2021	102.384	
Pflichtschule	26.527	25,9 %
Lehre	23.256	22,7 %
berufsbildende mittlere Schule	9.963	9,7 %
Matura, Kolleg	18.056	17,6 %
Hochschule, Universität	24.582	24,0 %

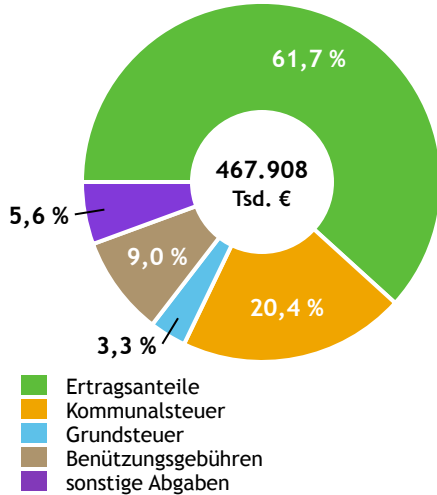
Erwerbspersonen 15 Jahre und älter	80.823	
Selbständige, Mithelfende	8.305	10,3 %
Unselbständige	68.645	84,9 %
Arbeitslose	3.873	4,8 %
Erwerbsquote in % ¹⁾	76,8	

Erwerbsspendler:innen	
Einpendler:innen ²⁾	55.683
Auspender:innen	23.032

Quelle: Statistik Austria ¹⁾15 bis 64 Jahre ²⁾ohne Ausland

Gemeindefinanzen

Steuereinnahmen 2022



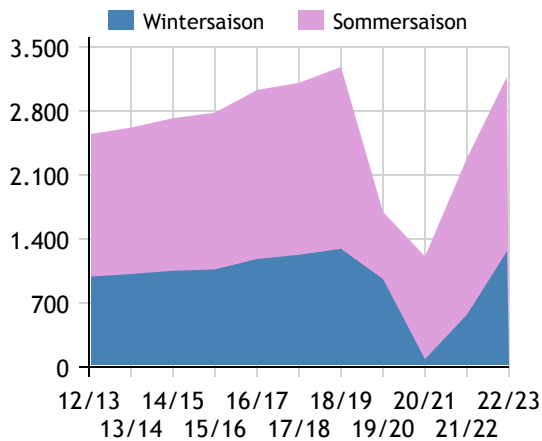
Gemeindefinanzen 2022 (Finanzierungshaushalt in 1.000 €)

voranschlagswirksame Gebarung		
Einzahlungen	817.154	
Auszahlungen	755.554	
nicht-voranschlagswirksame Gebarung		
Einzahlungen	928.532	
Auszahlungen	926.477	
Steuereinnahmen, Gebühren, Abgaben¹⁾	467.908	
Ertragsanteile	288.921	61,7 %
Kommunalsteuer	95.428	20,4 %
Grundsteuer	15.401	3,3 %
Benützungsgebühren	42.104	9,0 %
sonstige Abgaben ¹⁾	26.054	5,6 %

Quelle: Statistik Austria ¹⁾ ohne Fremdenverkehrsabgabe

Tourismus

Nächtigungen 2012/13 bis 2022/23 (in 1.000)



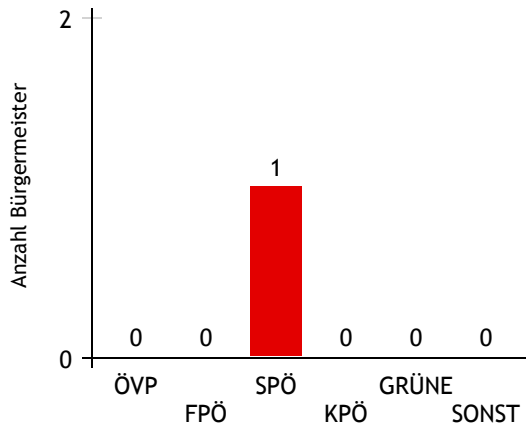
Tourismusjahr 2022/23

Ankünfte	1.760.669	
Wintersaison	719.958	40,9 %
Sommersaison	1.040.711	59,1 %
Übernachtungen	3.176.970	
Wintersaison	1.265.326	39,8 %
Sommersaison	1.911.644	60,2 %
Nächtigungen je Einwohner:in	20,3	
Betten¹⁾		
Wintersaison	15.368	
Sommersaison	16.133	
Bettenauslastung in %¹⁾		
Wintersaison	45,3	
Sommersaison	62,0	

Quelle: Land Salzburg ¹⁾ ohne Campingplätze

Gemeindewahlen

Bürgermeisterwahl 2024



Gemeindevertretungswahl 2024

Wahlberechtigte	112.733	
Wahlbeteiligung	54,3 %	
	Stimmen	Mandate
ÖVP	20,8 %	8
FPÖ	10,8 %	4
SPÖ	25,6 %	11
KPÖ	23,1 %	10
GRÜNE	12,7 %	5
SONST	7,0 %	2

Quelle: Land Salzburg