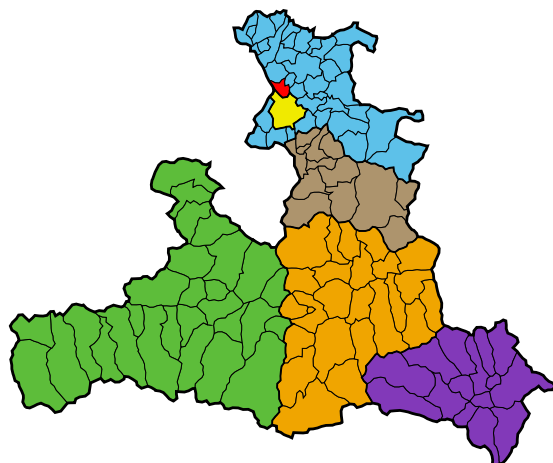


Gemeinde Bergheim

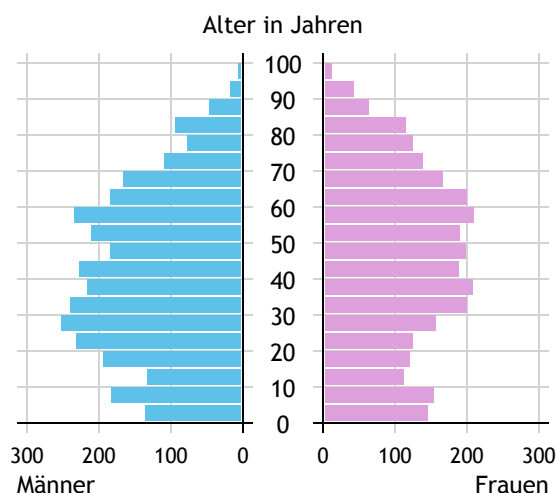


Allgemeines	
Seehöhe	441 m
Katasterfläche	15,2 km ²
Dauersiedlungsraum	12,2 km ²
landwirtschaftliche Nutzfläche	7,5 km ²
Bevölkerung je km ²	385,2
höchste Erhebung	Hochgitzten
Höhe	676 m
Entfernung zum Bezirkshauptort	10 km
Entfernung zur Landeshauptstadt	8 km
Politisches	
Politischer Bezirk	Salzburg-Umgebung
Gerichtsbezirk	Seekirchen

Quellen: Statistik Austria, Sagis

Bevölkerung

Bevölkerungspyramide

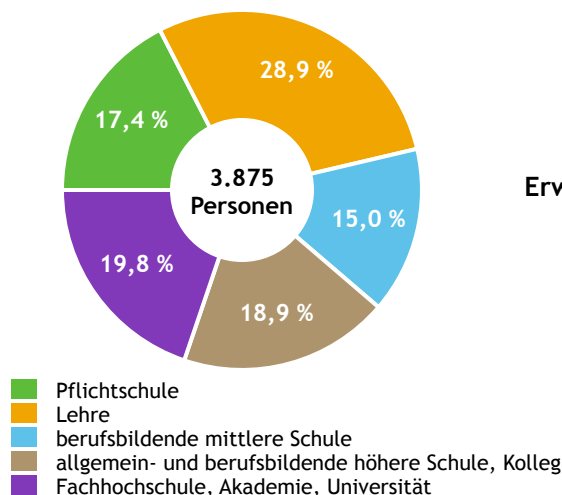


Bevölkerung per 1.1.2023	5.855	
Männer	3.067	52,4 %
Frauen	2.788	47,6 %
ausländische Staatsangehörige	1.196	20,4 %
Altersstruktur	5.855	
0 bis 5 Jahre	338	5,8 %
6 bis 14 Jahre	501	8,6 %
15 bis 24 Jahre	655	11,2 %
25 bis 64 Jahre	3.235	55,3 %
65 Jahre und älter	1.126	19,2 %
Durchschnittsalter	42,7	
Entwicklung 2018 bis 2023	+ 467	
Geborene minus Gestorbene	+ 59	
Zuzüge minus Wegzüge ¹⁾	+ 408	

Quelle: Land Salzburg ¹⁾inkl. Statistische Korrektur

Bildung & Erwerbstätigkeit

Höchste abgeschlossene Ausbildung



15- bis 64-Jährige per 31.10.2021	3.875	
Pflichtschule	676	17,4 %
Lehre	1.119	28,9 %
berufsbildende mittlere Schule	580	15,0 %
Matura, Kolleg	733	18,9 %
Hochschule, Universität	767	19,8 %

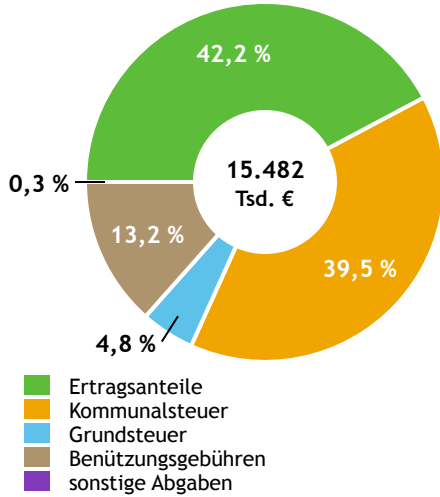
Erwerbspersonen 15 Jahre und älter	2.960	
Selbständige, Mithelfende	434	14,7 %
Unselbständige	2.472	83,5 %
Arbeitslose	54	1,8 %
Erwerbsquote in % ¹⁾	74,2	

Erwerbspendler:innen	
Einpendler:innen ²⁾	3.828
Auspendler:innen	2.113

Quelle: Statistik Austria ¹⁾15 bis 64 Jahre ²⁾ohne Ausland

Gemeindefinanzen

Steuereinnahmen 2022



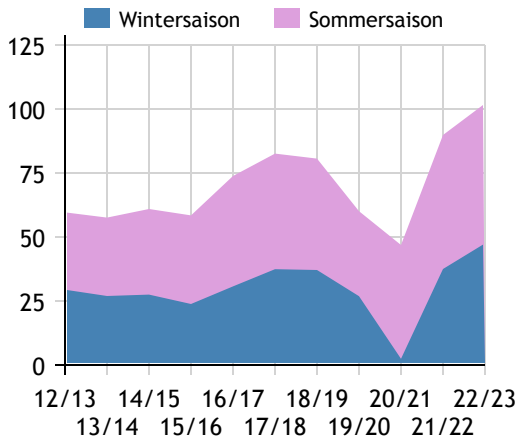
Gemeindefinanzen 2022 (Finanzierungshaushalt in 1.000 €)

voranschlagswirksame Gebarung		
Einzahlungen	23.634	
Auszahlungen	22.040	
nicht-voranschlagswirksame Gebarung		
Einzahlungen	8.045	
Auszahlungen	8.030	
Steuereinnahmen, Gebühren, Abgaben¹⁾	15.482	
Ertragsanteile	6.536	42,2 %
Kommunalsteuer	6.119	39,5 %
Grundsteuer	746	4,8 %
Benützungsgebühren	2.036	13,2 %
sonstige Abgaben ¹⁾	45	0,3 %

Quelle: Statistik Austria ¹⁾ ohne Fremdenverkehrsabgabe

Tourismus

Nächtigungen 2012/13 bis 2022/23 (in 1.000)



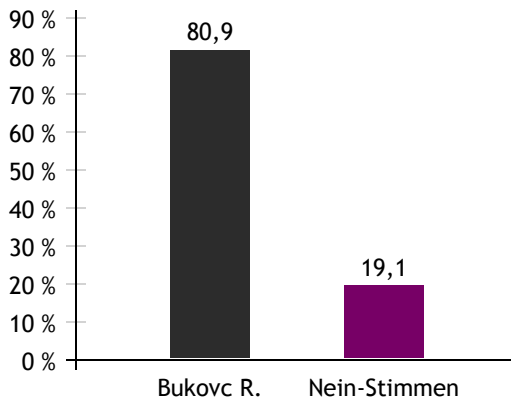
Tourismusjahr 2022/23

Ankünfte	41.606	
Wintersaison	19.804	47,6 %
Sommersaison	21.802	52,4 %
Übernachtungen	101.557	
Wintersaison	46.999	46,3 %
Sommersaison	54.558	53,7 %
Nächtigungen je Einwohner:in	17,3	
Betten¹⁾		
Wintersaison	417	
Sommersaison	417	
Bettenauslastung in %¹⁾		
Wintersaison	62,3	
Sommersaison	71,1	

Quelle: Land Salzburg ¹⁾ ohne Campingplätze

Gemeindewahlen

Bürgermeisterwahl 2024



Bürgermeister Bukovc Robert ÖVP

Gemeindevertretungswahl 2024

Wahlberechtigte	4.398	
Wahlbeteiligung	60,2 %	
	Stimmen	Mandate
ÖVP	60,3 %	15
FPÖ	11,4 %	3
SPÖ	13,0 %	3
GRÜNE	15,3 %	4

Quelle: Land Salzburg