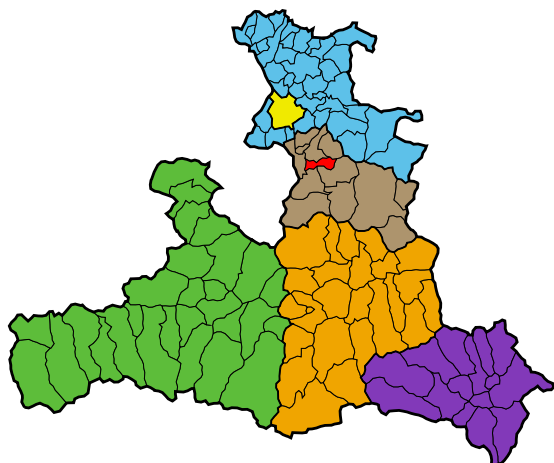


Gemeinde Bad Vigaun

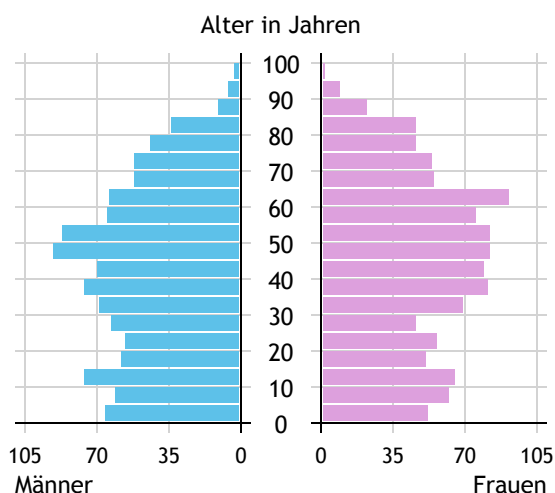


Allgemeines		
Seehöhe		469 m
Katasterfläche		17,6 km ²
Dauersiedlungsraum		7,8 km ²
landwirtschaftliche Nutzfläche		6,6 km ²
Bevölkerung je km ²		122,4
höchste Erhebung	Schlenken	1.649 m
Höhe		
Entfernung zum Bezirkshauptort		6 km
Entfernung zur Landeshauptstadt		23 km
Politisches		
Politischer Bezirk		Hallein
Gerichtsbezirk		Hallein

Quellen: Statistik Austria, Sagis

Bevölkerung

Bevölkerungspyramide

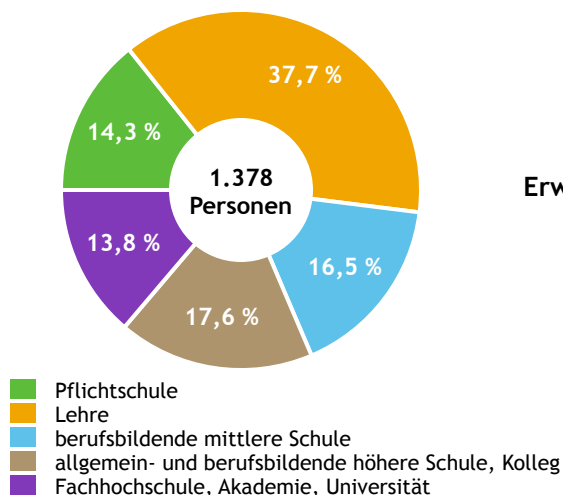


Bevölkerung per 1.1.2023	2.149	
Männer	1.064	49,5 %
Frauen	1.085	50,5 %
ausländische Staatsangehörige	229	10,7 %
Altersstruktur	2.149	
0 bis 5 Jahre	139	6,5 %
6 bis 14 Jahre	231	10,7 %
15 bis 24 Jahre	213	9,9 %
25 bis 64 Jahre	1.158	53,9 %
65 Jahre und älter	408	19,0 %
Durchschnittsalter	42,4	
Entwicklung 2018 bis 2023	+ 58	
Geborene minus Gestorbene	+ 28	
Zuzüge minus Wegzüge ¹⁾	+ 30	

Quelle: Land Salzburg ¹⁾inkl. Statistische Korrektur

Bildung & Erwerbstätigkeit

Höchste abgeschlossene Ausbildung



15- bis 64-Jährige per 31.10.2021	1.378	
Pflichtschule	197	14,3 %
Lehre	520	37,7 %
berufsbildende mittlere Schule	228	16,5 %
Matura, Kolleg	243	17,6 %
Hochschule, Universität	190	13,8 %

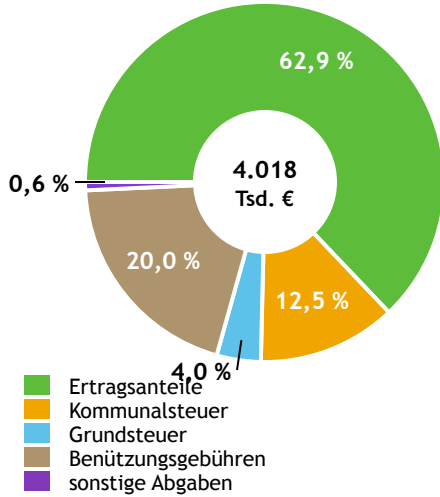
Erwerbspersonen 15 Jahre und älter	1.181	
Selbständige, Mithelfende	148	12,5 %
Unselbständige	1.012	85,7 %
Arbeitslose	21	1,8 %
Erwerbsquote in % ¹⁾	84,3	

Erwerbspendler:innen		
Einpendler:innen ²⁾	366	
Auspender:innen	897	

Quelle: Statistik Austria ¹⁾15 bis 64 Jahre ²⁾ohne Ausland

Gemeindefinanzen

Steuereinnahmen 2022



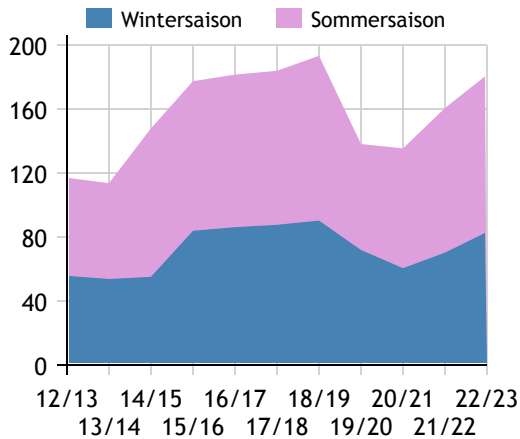
Gemeindefinanzen 2022 (Finanzierungshaushalt in 1.000 €)

voranschlagswirksame Gebarung		
Einzahlungen	5.682	
Auszahlungen	4.741	
nicht-voranschlagswirksame Gebarung		
Einzahlungen	1.787	
Auszahlungen	1.794	
Steuereinnahmen, Gebühren, Abgaben¹⁾	4.018	
Ertragsanteile	2.527	62,9 %
Kommunalsteuer	501	12,5 %
Grundsteuer	159	4,0 %
Benützungsgebühren	806	20,0 %
sonstige Abgaben ¹⁾	25	0,6 %

Quelle: Statistik Austria ¹⁾ ohne Fremdenverkehrsabgabe

Tourismus

Nächtigungen 2012/13 bis 2022/23²⁾ (in 1.000)



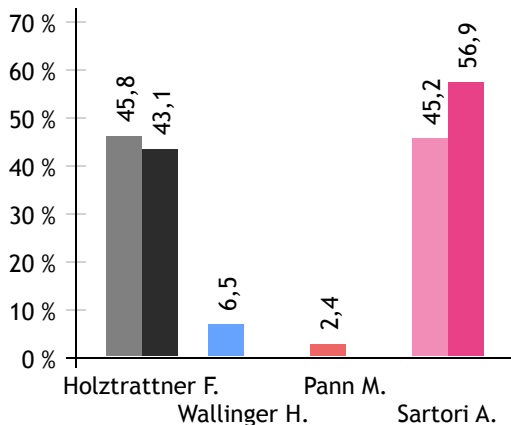
Tourismusjahr 2022/23

Ankünfte	17.886	
Wintersaison	7.971	44,6 %
Sommersaison	9.915	55,4 %
Übernachtungen	180.420	
Wintersaison	82.466	45,7 %
Sommersaison	97.954	54,3 %
Nächtigungen je Einwohner:in	84,0	
Betten¹⁾		
Wintersaison	712	
Sommersaison	723	
Bettenauslastung in %¹⁾		
Wintersaison	64,0	
Sommersaison	73,6	

Quelle: Land Salzburg ¹⁾ ohne Campingplätze²⁾ Seit SS2015 inkl. Nächtigungen der Privatklinik Bad Vigaun

Gemeindewahlen

Bürgermeisterwahl 2024 (1. und 2. Wahlgang)



Bürgermeister Sartori Alexander BBV

Gemeindevertretungswahl 2024

Wahlberechtigte	1.687	
Wahlbeteiligung	79,5 %	
	Stimmen	Mandate
ÖVP	39,0 %	7
FPÖ	9,1 %	1
SPÖ	5,8 %	1
BBV	46,1 %	8

Quelle: Land Salzburg